



Bundesverfassungsgericht

- Jahresstatistik 2011 -

60 Jahre Bundesverfassungsgericht – Bilanz und Ausblick

Der „60. Geburtstag“ des Verfassungsorgans Bundesverfassungsgericht gibt Anlass, Bilanz zu ziehen und einen Ausblick in die nähere Zukunft zu wagen.

Ein grundlegender Pfeiler für die erfolgreiche Arbeit des Gerichts in den vergangenen Jahrzehnten ist die hohe Wertschätzung seitens des Souveräns, das heißt der Bürgerinnen und Bürger unseres Landes sowie der anderen Verfassungsorgane und politischen Akteure. Sie ist die Voraussetzung einer funktionsfähigen Verfassungsgerichtsbarkeit und damit auch eines demokratischen Verfassungsstaates.

Die Rolle des Gerichts als Hüterin und letztverbindlicher Interpret unserer Verfassung wird dabei seit langem anerkannt.

Für die Zeit vom 7. September 1951 bis zum 31. Dezember 2011 lässt sich die Tätigkeit des Gerichts wie folgt bilanzieren:

Insgesamt waren	195.018 Verfahren anhängig,
davon u.a.	188.187 Verfassungsbeschwerden,
und	3.683 abstrakte und konkrete Normenkontrollverfahren.

Erledigt wurden davon	191.893 Verfahren,
davon u.a.	185.172 Verfassungsbeschwerden,
und	3.606 abstrakte und konkrete Normenkontrollverfahren.

Damit waren 4.401 Verfassungsbeschwerden erfolgreich; dies entspricht einer Quote von 2,4 %. Die Erledigungsquote insgesamt beträgt 98,4 %.

Noch anhängig sind	3.125 Verfahren,
davon u.a.	3.015 Verfassungsbeschwerden,
und	77 abstrakte und konkrete Normenkontrollverfahren.

Berücksichtigt man hierbei die seit mehreren Jahren massiv gestiegene Arbeitsbelastung des Gerichts infolge sehr hoher Verfahrenszahlen und zugleich vieler besonders schwieriger Fälle, so ist die vergleichsweise moderate Zahl aktuell anhängiger Verfahren der hohen Motivation und dem vorbildlichen Engagement aller Mitarbeiterinnen und Mitarbeiter des Gerichts bei der Bearbeitung der Verfahren zu verdanken.

Das Jahr 2011 wies dabei einige Besonderheiten auf:

Mehrere Richterwechsel beeinflussten den Arbeitstakt der beiden Senate; der Umzug eines großen Teils des Gerichts in den vorübergehenden Amtssitz für die Dauer der mehrjährigen Sanierung des Stammsitzes war sorgfältig zu planen und konnte erfolgreich durchgeführt werden. Die Arbeitsabläufe zwischen den beiden Amtssitzen mussten schnellstmöglich in einen störungsfreien Praxisbetrieb gebracht werden.

Im Jahr 2011 waren 6.208 Eingänge im Verfahrensregister zu verzeichnen.

Die „kritische Grenze“ von 6.000 Eingängen wurde damit im sechsten Jahr hintereinander deutlich überschritten.

Das Gericht sah sich deshalb zur dauerhaften Sicherung seiner Funktionsfähigkeit gezwungen, einen Vorschlag zur Entlastung im Verfahrensablauf zu machen.

Konkret geht es um die Einführung einer „Mutwillensgebühr“, das heißt:

Kommt das Gericht bei einer Verfassungsbeschwerde nach einer ersten Prüfung zu dem Ergebnis, dass sie offensichtlich aussichtslos erscheint, so wird dies dem Beschwerdeführer mitgeteilt und die weitere Bearbeitung von der Bezahlung einer angemessenen Gebühr abhängig gemacht. Dies gibt dem Beschwerdeführer die Gelegenheit, seine Verfassungsbeschwerde im Lichte der Ersteinschätzung des Gerichts und der zu bezahlenden Gebühr nochmals zu überprüfen.

Das Gericht geht davon aus, dass durch eine solche Gebühr eine deutliche Entlastung erreicht werden kann. Es setzt sich dafür ein, dass eine entsprechende Gesetzesänderung noch im Laufe des Jahres 2012 auf den Weg gebracht werden kann.

Karlsruhe, im Februar 2012



Prof. Dr. Andreas Voßkuhle

Präsident des Bundesverfassungsgerichts

A. Statistik
für das Geschäftsjahr 2011

	<u>Seite</u>
I. <u>Gesamtübersichten seit 1951</u>	
1. Verfahrenszahlen	1
2. Verfahrenseingänge pro Jahr und Senat	2 - 4
3. Grafische Darstellung der Verfahrenseingänge	5
4. Eingänge nach Verfahrensarten	6, 7
5. Plenar-, Senats-, Kammerentscheidungen nach Verfahrensarten	8, 9
6. Erledigungen auf sonstige Weise nach Verfahrensarten	10, 11
7. Grafische Darstellung der Entscheidungen mit / ohne Sondervotum seit 1971	12
II. <u>Mehrjahresübersichten</u>	
1. Grafische Darstellung der Eingänge und Erledigungen seit 1997	13
2. Gesamteingänge der letzten fünf Geschäftsjahre	14
3. Zugestellte Verfahren gemäß § 23 Abs. 2 BVerfGG der letzten fünf Geschäftsjahre	15
4. Mündliche Verhandlungen und Urteilsverkündungen seit 1990	16
III. <u>Geschäftsjahr 2011</u>	
Geschäftsanfall und Erledigungen in den Geschäftsjahren 2010 und 2011	17, 18
IV. <u>Verfassungsbeschwerden</u>	
1. Erledigungen der letzten fünf Geschäftsjahre	19
2. Anteil der stattgegebenen an den entschiedenen Verfassungsbeschwerden pro Jahr seit 1987	20
3. Grafische Darstellung der Verfahrensdauer	21
4. Verfassungsbeschwerden gegen Gerichtsentscheidungen seit 1991	22
5. Aufgehobene Gerichtsentscheidungen seit 1991	23
6. Verfassungsbeschwerden gegen Entscheidungen von Bundesgerichten seit 1991	24
7. Aufhebung gerichtlicher Entscheidungen von Bundesgerichten seit 1991	24
8. Verfassungsbeschwerden gegen Gerichtsentscheidungen / Gesetze / Hoheitsakte von Bundes- / Landes- sowie EU-Behörden im Geschäftsjahr 2011	25
9. Grafische Darstellung	26
V. <u>Konkrete Normenkontrollverfahren</u>	
1. Verfahren seit 1980	27
2. Ausgangsgerichtsbarkeit seit 1991	28
VI. Beanstandete Normen seit 1951	29
VII. Geprüfte Rechtsvorschriften im Geschäftsjahr 2011	30, 31

Verfahren

seit 7. September 1951 bis 31. Dezember 2011

Anhängig wurden insgesamt: **195.018** davon:

188.187	(96,50%)	Verfassungsbeschwerden,
3.683	(1,89%)	abstrakte ¹ und konkrete ²
		Normenkontrollverfahren,
8	(0,01%)	Parteiverbotsverfahren,
3.115	(1,59%)	andere Verfahren, z.B. Bund-, Länder-
		streitigkeiten, Organ- und andere
		Verfassungsstreitigkeiten in Bund
		und Ländern,
25	(0,01%)	frühere Verfahren, die bis 1960
		geführt wurden ³

Erledigt sind insgesamt: **191.893** davon:

185.172	(96,50%)	Verfassungsbeschwerden; davon
		4.401 erfolgreich = 2,4%
3.606	(1,88%)	abstrakte und konkrete
		Normenkontrollverfahren,
8	(0,01%)	Parteiverbotsverfahren,
3.082	(1,60%)	andere Verfahren,
25	(0,01%)	frühere Verfahren, die bis 1960
		geführt wurden

Noch anhängig sind: **3.125** davon:

3.015	(96,48%)	Verfassungsbeschwerden,
77	(2,46%)	abstrakte und konkrete
		Normenkontrollverfahren,
33	(1,06%)	andere Verfahren

davon im:

Ersten Senat	1.532	(49,02%)
Zweiten Senat	1.593	(50,98%)

¹ Art. 93 Abs. 1 Nr. 2 GG

² Art. 100 Abs. 1 GG

³ AZ: BvT und PBvV siehe Seite 7

Verfahrenseingänge seit 7. September 1951

Jahr	Erster Senat	Zweiter Senat	Insgesamt
1951	476* (473+3 ^{1u.4})	5	481
1952	1008* (1.005+3 ^{2u.4})	9	1.017
1953	736* (735+1 ²)	7	743
1954	571* (567+4 ²)	6	577
1955	587* (585+2 ²)	7	594
1956	734* (732+2 ²)	74* (73+1 ¹)	808
1957	807	37* (34+3 ¹)	844
1958	1114* (1.110+4 ^{2u.3})	96* (95+1 ¹)	1.210
1959	1.190	28	1.218
1960	635* (634+1 ²)	747	1.382
1961	544	512	1.056
1962	728	732	1.460
1963	688	726	1.414
1964	808	830	1.638
1965	767	737	1.504
1966	810	770	1.580
1967	786	812	1.598
1968	814	786	1.600
1969	850	809	1.659
1970	845	832	1.677

* berichtigt

Verfahren (s. S. 7) betr.:
¹ Senatszuständigkeit
² Armenrecht
³ Plenum
⁴ Rechtsgutachten

Jahr	Erster Senat	Zweiter Senat	Insgesamt
1971	494	1.048	1.542
1972	655	943	1.598
1973	2.374	947	3.321 ¹
1974	506	1.131	1.637
1975	512	1.076	1.588
1976	1.079	1.389	2.468 ²
1977	1.263	1.277	2.540
1978	1.701	1.095	2.796
1979	1.499	1.612	3.111
1980	1.588	1.519	3.107
1981	1.527	1.571	3.098
1982	1.741	1.845	3.586
1983	1.829	2.117	3.946
1984	1.765	1.719	3.484
1985	1.547	1.594	3.141
1986	1.587	1.473	3.060
1987	1.690	1.786	3.476
1988	1.803	1.899	3.702
1989	1.669	2.089	3.758
1990	1.609	1.791	3.400
1991	2.016	2.061	4.077
1992	2.049	2.382	4.431
1993	2.319	3.121	5.440
1994	2.551	2.773	5.324
1995	2.776	3.135	5.911

¹ davon 1.735 Parallelverfahren (Stab. Zuschlag)

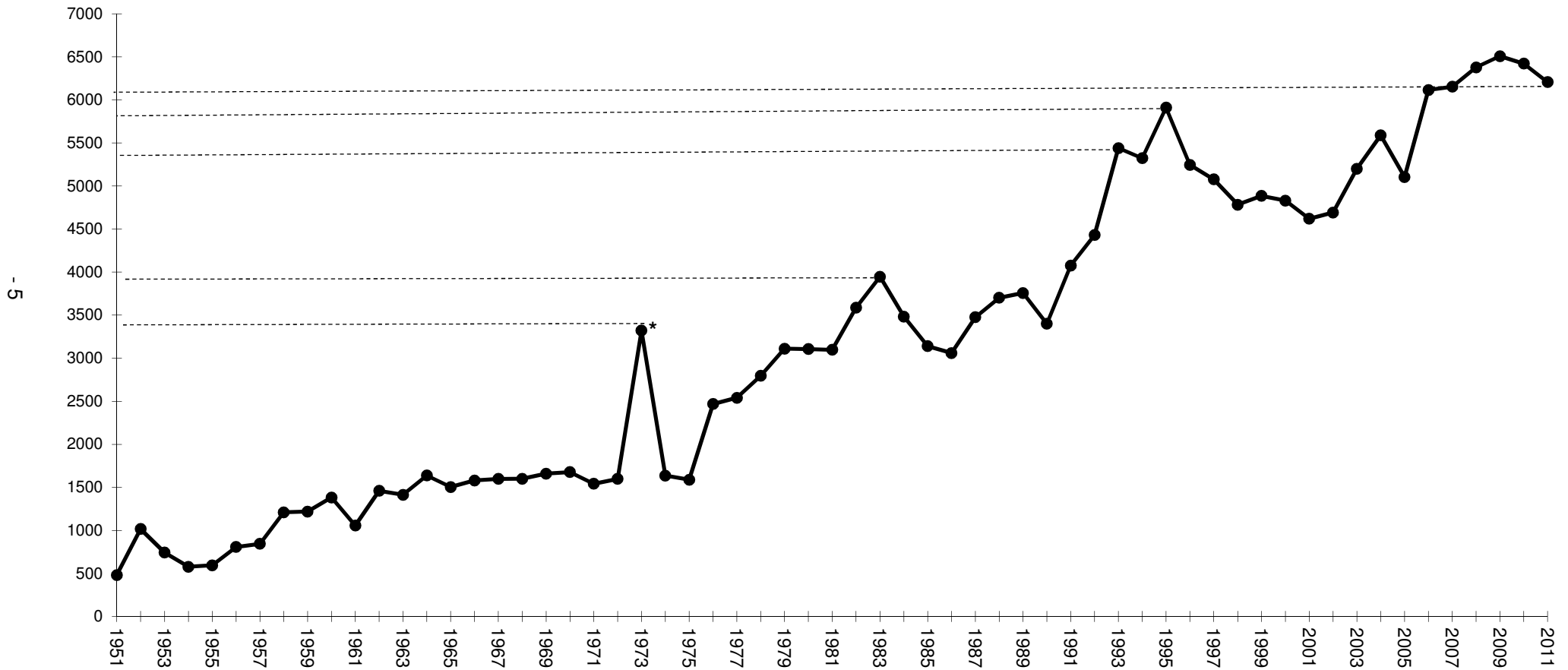
² davon 381 Parallelverfahren (§ 218 StGB)

Jahr	Erster Senat	Zweiter Senat	Insgesamt
1996	2.599	2.647	5.246
1997	2.636	2.442	5.078
1998	2.419	2.364	4.783
1999	2.303	2.582	4.885
2000	2.402	2.429	4.831
2001	2.328	2.292	4.620
2002	2.496	2.196	4.692
2003	2.738	2.462	5.200
2004	3.006	2.583	5.589
2005	2.786	2.319	5.105
2006	3.288	2.827	6.115
2007	3.367	2.787	6.154
2008	3.677	2.701	6.378 ¹
2009	3.321	3.187	6.508
2010	3.331	3.091	6.422 ²
2011	3.288	2.920	6.208

¹ davon 163 Parallelverfahren (Bank-, Börsen- und Wertpapierrecht)

² davon 130 Parallelverfahren (Bank-, Börsen- und Wertpapierrecht)

Verfahrenseingänge seit 7. September 1951



* davon 1.735 Parallelverfahren (Stab. Zuschlag)

Eingänge

Verfahrensart	AZ	bis 2001	2002	2003	2004	2005	2006	2007	2008	2009	2010	2011	Insgesamt
Verwirkung von Grundrechten (Art. 18 GG)	BvA	4	-	-	-	-	-	-	-	-	-	-	4
Feststellung der Verfassungswidrigkeit von Parteien (Art. 21 Abs. 2 GG)	BvB	8	-	-	-	-	-	-	-	-	-	-	8
Beschwerden im Wahlprüfungsverfahren (Art. 41 Abs. 2 GG)	BvC	144	-	7	12	3	6	11	1	1	16	17	218
Anklagen gegen den Bundespräsidenten (Art. 61 GG)	BvD	-	-	-	-	-	-	-	-	-	-	-	-
Verfassungsstreitigkeiten zwischen Bundesorganen (Art. 93 Abs. 1 Nr. 1 GG)	BvE	132	3	1	3	10	5	6	6	2	3	9	180
Normenkontrolle auf Antrag von Verfassungsorganen (Art. 93 Abs. 1 Nr. 2 GG)	BvF	145	3	4	1	8	1	1	-	2	-	7	172
Verfassungsstreitigkeiten zwischen Bund und Ländern (Art. 93 Abs. 1 Nr. 3 und Art. 84 Abs. 4 Satz 2 GG)	BvG	37	2	-	2	3	-	-	-	-	1	-	45
Öffentlichrechtliche Streitigkeiten (Art. 93 Abs. 1 Nr. 4 GG)	BvH	73	-	-	1	-	-	-	-	-	-	-	74
Richteranklagen (Art. 98 Abs. 2 und 5 GG)	BvJ	-	-	-	-	-	-	-	-	-	-	-	-
Landesverfassungsstreitigkeiten kraft landesrechtlicher Zuweisung (Art. 99 GG)	BvK	22	1	1	1	-	-	1	-	-	-	-	26
Normenkontrolle auf Vorlage der Gerichte (Art. 100 Abs. 1 GG)	BvL	3.174	36	15	25	26	74	27	33	47	19	35	3.511
Völkerrechtsregel als Teil des Bundesrechts (Art. 100 Abs. 2 GG)	BvM	15	-	9	-	-	3	1	-	-	-	-	28
Auslegung des Grundgesetzes auf Vorlage eines Landesverfassungsgerichts (Art. 100 Abs. 3 GG)	BvN	8	-	-	-	-	-	-	-	-	-	-	8
Meinungsverschiedenheiten über das Fortgelten von Recht als Bundesrecht (Art. 126 GG)	BvO	151	-	-	-	-	-	-	-	-	-	-	151

Eingänge (Fortsetzung)

Verfahrensart	AZ	bis 2001	2002	2003	2004	2005	2006	2007	2008	2009	2010	2011	Insgesamt
Verfahren in den sonst durch Bundesgesetz zugewiesenen Fällen (Art. 93 Abs. 3 GG) - ab 1971 -	BvP	6	-	-	-	-	-	-	-	-	-	-	6
Einstweilige Anordnungen (§ 32 BVerfGG) und - bis 1970 - sonstige Verfahren	BvQ	1.255	123	108	110	88	108	102	93	148	132	103	2.370
Verfassungsbeschwerden (Art. 93 Abs. 1 Nr. 4a und 4b GG)	BvR	131.445	4.523	5.055	5.434	4.967	5.918	6.005	6.245	6.308	6.251	6.036	188.187
1. Prüfung der Senatszuständigkeit - jetzt: Verw.AZ 1004/4 E - 2. Bewilligung von Armenrecht - jetzt: BvR - 3. Plenarentscheidungen (§ 16 BVerfGG) - jetzt: PBvU - - bis 1960 -	BvT*	22	-	-	-	-	-	-	-	-	-	-	22
Meinungsverschiedenheiten, ob ein Gesetz den Voraussetzungen des Art. 72 Abs. 2, 93 Abs. 1 Nr. 2a GG entspricht - ab 1998 -	BvW	-	-	-	-	-	-	-	-	-	-	-	-
Vorlage des Bundesgerichtshofs nach § 36 Abs. 2 Untersuchungsausschussgesetz - ab 2001 -	BvX	-	-	-	-	-	-	-	-	-	-	-	-
Anträge nach Art. 93 Abs. 2 GG - ab 2006 -	BvY	-	-	-	-	-	-	-	-	-	-	-	-
Beendigung des Amtes eines Richters des BVerfG bei Dienstunfähigkeit oder aus sonstigen Gründen (§ 105 BVerfGG)	PBvS	-	-	-	-	-	-	-	-	-	-	-	-
Plenarentscheidungen (§ 16 BVerfGG)	BvU / PBvU	3	1	-	-	-	-	-	-	-	-	1	5
Rechtsgutachten des Plenums (§ 97 BVerfGG) - bis 1952 -	PBvV*	3	-	-	-	-	-	-	-	-	-	-	3
Summe aller Verfahren:		136.647	4.692	5.200	5.589	5.105	6.115	6.154	6.378	6.508	6.422	6.208	195.018

* frühere Verfahren, die bis 1960 geführt wurden

Plenar- / Senats- / Kammerentscheidungen

Verfahrensart	AZ	bis 2001	2002	2003	2004	2005	2006	2007	2008	2009	2010	2011	Insgesamt
Verwirkung von Grundrechten (Art. 18 GG)	BvA	3	-	-	-	-	-	-	-	-	-	-	3
Feststellung der Verfassungswidrigkeit von Parteien (Art. 21 Abs. 2 GG)	BvB	4	-	1	-	-	-	-	-	-	-	-	5
Beschwerden im Wahlprüfungsverfahren (Art. 41 Abs. 2 GG)	BvC	120	-	-	1	12	-	5	6	10	4	13	171
Anklagen gegen den Bundespräsidenten (Art. 61 GG)	BvD	-	-	-	-	-	-	-	-	-	-	-	-
Verfassungsstreitigkeiten zwischen Bundesorganen (Art. 93 Abs. 1 Nr. 1 GG)	BvE	68	4	-	4	8	-	3	2	4	2	2	97
Normenkontrolle auf Antrag von Verfassungsorganen (Art. 93 Abs. 1 Nr. 2 GG)	BvF	83	6	2	2	3	2	3	3	1	3	1	109
Verfassungsstreitigkeiten zwischen Bund und Ländern (Art. 93 Abs. 1 Nr. 3 und Art. 84 Abs. 4 Satz 2 GG)	BvG	21	3	1	-	-	1	-	-	-	-	1	27
Öffentlichrechtliche Streitigkeiten (Art. 93 Abs. 1 Nr. 4 GG)	BvH	37	-	-	1	-	-	-	-	-	-	-	38
Richteranklagen (Art. 98 Abs. 2 und 5 GG)	BvJ	-	-	-	-	-	-	-	-	-	-	-	-
Landesverfassungsstreitigkeiten kraft landesrechtlicher Zuweisung (Art. 99 GG)	BvK	16	-	1	1	1	-	1	1	-	-	-	21
Normenkontrolle auf Vorlage der Gerichte (Art. 100 Abs. 1 GG) - Senate - - Kammern (seit 11.08.1993) -	BvL	980 120	8 11	6 10	6 8	6 8	5 13	5 7	10 8	5 16	11 10	1 7	1.043 218
Völkerrechtsregel als Teil des Bundesrechts (Art. 100 Abs. 2 GG)	BvM	7	-	-	-	-	1	4	1	-	-	-	13
Auslegung des Grundgesetzes auf Vorlage eines Landesverfassungsgerichts (Art. 100 Abs. 3 GG)	BvN	5	-	-	-	-	-	-	-	-	-	-	5
Meinungsverschiedenheiten über das Fortgelten von Recht als Bundesrecht (Art. 126 GG)	BvO	19	-	-	-	-	-	-	-	-	-	-	19

Plenar- / Senats- / Kammerentscheidungen (Fortsetzung)

Verfahrensart	AZ	bis 2001	2002	2003	2004	2005	2006	2007	2008	2009	2010	2011	Insgesamt
Verfahren in den sonst durch Bundesgesetz zugewiesenen Fällen (Art. 93 Abs. 3 GG) - ab 1971 -	BvP	5	-	-	-	-	-	-	-	-	-	-	5
Einstweilige Anordnungen (§ 32 BVerfGG) und - bis 1970 - sonstige Verfahren	BvQ	885	97	93	101	69	102	79	85	128	113	95	1.847
Verfassungsbeschwerden (Art. 93 Abs. 1 Nr. 4a und 4b GG) - Senate - - Richterausschüsse bzw. Kammern -	BvR	3.866 109.246	13 4.335	21 4.413	27 5.213	24 4.687	15 5.767	14 5.905	10 5.731	14 5.783	14 5.897	16 5.597	4.034 162.574
1. Prüfung der Senatszuständigkeit - jetzt: Verw.AZ 1004/4 E - 2. Bewilligung von Armenrecht - jetzt: BvR - 3. Plenarentscheidungen (§ 16 BVerfGG) - jetzt: PBvU - - bis 1960 -	BvT*	9	-	-	-	-	-	-	-	-	-	-	9
Meinungsverschiedenheiten, ob ein Gesetz den Voraussetzungen des Art. 72 Abs. 2, 93 Abs. 1 Nr. 2a GG entspricht - ab 1998 -	BvW	-	-	-	-	-	-	-	-	-	-	-	-
Vorlage des Bundesgerichtshofs nach § 36 Abs. 2 Untersuchungsausschussgesetz - ab 2001 -	BvX	-	-	-	-	-	-	-	-	-	-	-	-
Anträge nach Art. 93 Abs. 2 GG - ab 2006 -	BvY	-	-	-	-	-	-	-	-	-	-	-	-
Beendigung des Amtes eines Richters des BVerfG bei Dienstunfähigkeit oder aus sonstigen Gründen (§ 105 BVerfGG)	PBvS	-	-	-	-	-	-	-	-	-	-	-	-
Plenarentscheidungen (§ 16 BVerfGG)	BvU / PBvU	3	-	1	-	-	-	-	-	-	-	-	4
Rechtsgutachten des Plenums (§ 97 BVerfGG) - bis 1952 -	PBvV*	3	-	-	-	-	-	-	-	-	-	-	3
Summe aller Entscheidungen:		115.500	4.477	4.549	5.364	4.818	5.906	6.026	5.857	5.961	6.054	5.733	170.245

* frühere Verfahren, die bis 1960 geführt wurden

Erledigungen auf sonstige Weise, z.B. mitentschiedene Verfahren, Antragsrücknahmen, etc.

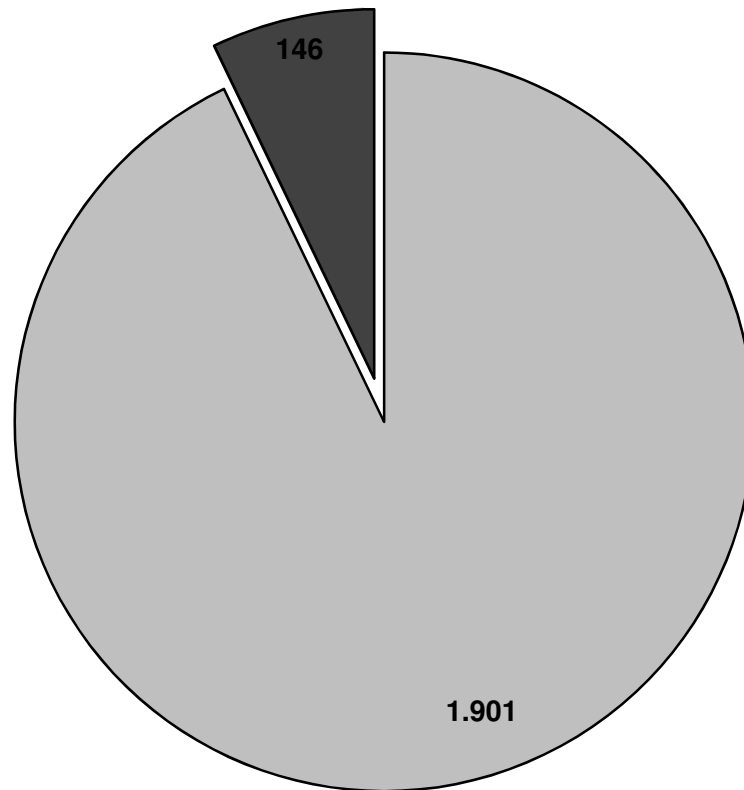
Verfahrensart	AZ	bis 2001	2002	2003	2004	2005	2006	2007	2008	2009	2010	2011	Insgesamt
Verwirkung von Grundrechten (Art. 18 GG)	BvA	1	-	-	-	-	-	-	-	-	-	-	1
Feststellung der Verfassungswidrigkeit von Parteien (Art. 21 Abs. 2 GG)	BvB	1	-	2	-	-	-	-	-	-	-	-	3
Beschwerden im Wahlprüfungsverfahren (Art. 41 Abs. 2 GG)	BvC	24	-	-	2	-	-	-	-	1	3	2	32
Anklagen gegen den Bundespräsidenten (Art. 61 GG)	BvD	-	-	-	-	-	-	-	-	-	-	-	-
Verfassungsstreitigkeiten zwischen Bundesorganen (Art. 93 Abs. 1 Nr. 1 GG)	BvE	59	-	1	1	2	-	3	1	1	2	1	71
Normenkontrolle auf Antrag von Verfassungsorganen (Art. 93 Abs. 1 Nr. 2 GG)	BvF	51	1	-	-	1	-	-	-	-	-	1	54
Verfassungsstreitigkeiten zwischen Bund und Ländern (Art. 93 Abs. 1 Nr. 3 und Art. 84 Abs. 4 Satz 2 GG)	BvG	13	-	1	-	-	2	-	-	1	-	1	18
Öffentlichrechtliche Streitigkeiten (Art. 93 Abs. 1 Nr. 4 GG)	BvH	36	-	-	-	-	-	-	-	-	-	-	36
Richteranklagen (Art. 98 Abs. 2 und 5 GG)	BvJ	-	-	-	-	-	-	-	-	-	-	-	-
Landesverfassungsstreitigkeiten kraft landesrechtlicher Zuweisung (Art. 99 GG)	BvK	5	-	-	-	-	-	-	-	-	-	-	5
Normenkontrolle auf Vorlage der Gerichte (Art. 100 Abs. 1 GG)	BvL	1.992	19	18	6	14	54	10	20	15	21	13	2.182
Völkerrechtsregel als Teil des Bundesrechts (Art. 100 Abs. 2 GG)	BvM	8	-	-	-	-	-	7	-	-	-	-	15
Auslegung des Grundgesetzes auf Vorlage eines Landesverfassungsgerichts (Art. 100 Abs. 3 GG)	BvN	3	-	-	-	-	-	-	-	-	-	-	3
Meinungsverschiedenheiten über das Fortgelten von Recht als Bundesrecht (Art. 126 GG)	BvO	132	-	-	-	-	-	-	-	-	-	-	132

Erledigungen auf sonstige Weise (Fortsetzung)

Verfahrensart	AZ	bis 2001	2002	2003	2004	2005	2006	2007	2008	2009	2010	2011	Insgesamt
Verfahren in den sonst durch Bundesgesetz zugewiesenen Fällen (Art. 93 Abs. 3 GG) - ab 1971 -	BvP	1	-	-	-	-	-	-	-	-	-	-	1
Einstweilige Anordnungen (§ 32 BVerfGG) und - bis 1970 - sonstige Verfahren	BvQ	369	17	20	11	16	9	22	7	16	17	14	518
Verfassungsbeschwerden (Art. 93 Abs. 1 Nr. 4a und 4b GG)	BvR	16.172	201	144	228	209	203	256	349	254	247	301	18.564
1. Prüfung der Senatszuständigkeit - jetzt: Verw.AZ 1004/4 E - 2. Bewilligung von Armenrecht - jetzt: BvR - 3. Plenarentscheidungen (§ 16 BVerfGG) - jetzt: PBvU - - bis 1960 -	BvT*	13	-	-	-	-	-	-	-	-	-	-	13
Meinungsverschiedenheiten, ob ein Gesetz den Voraussetzungen des Art. 72 Abs. 2, 93 Abs. 1 Nr. 2a GG entspricht - ab 1998 -	BvW	-	-	-	-	-	-	-	-	-	-	-	-
Vorlage des Bundesgerichtshofs nach § 36 Abs. 2 Untersuchungsausschussgesetz - ab 2001 -	BvX	-	-	-	-	-	-	-	-	-	-	-	-
Anträge nach Art. 93 Abs. 2 GG - ab 2006 -	BvY	-	-	-	-	-	-	-	-	-	-	-	-
Beendigung des Amtes eines Richters des BVerfG bei Dienstunfähigkeit oder aus sonstigen Gründen (§ 105 BVerfGG)	PBvS	-	-	-	-	-	-	-	-	-	-	-	-
Plenarentscheidungen (§ 16 BVerfGG)	BvU / PBvU	-	-	-	-	-	-	-	-	-	-	-	-
Rechtsgutachten des Plenums (§ 97 BVerfGG) - bis 1952 -	PBvV	-	-	-	-	-	-	-	-	-	-	-	-
Summe aller Erledigungen:		18.880	238	186	248	242	268	298	377	288	290	333	21.648

* frühere Verfahren, die bis 1960 geführt wurden

**Senatsentscheidungen mit oder ohne Sondervotum
in der amtlichen Sammlung (BVerfGE) - Bände 30 bis 127 (1971 bis 2011)**

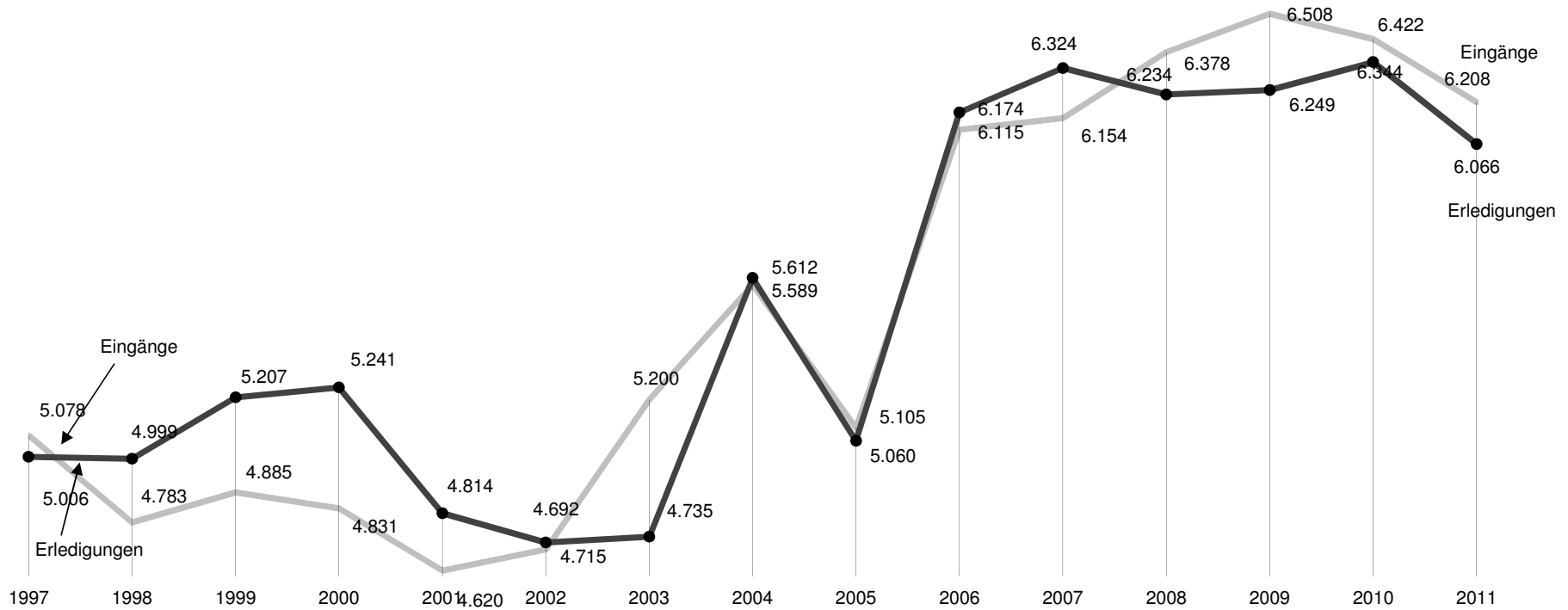


Gesamtzahl: 2.047

- davon Anzahl der Senatsentscheidungen ohne Sondervotum
- davon Anzahl der Senatsentscheidungen mit Sondervotum

Eingänge und Erledigungen * seit 1997

	<u>1997</u>	<u>1998</u>	<u>1999</u>	<u>2000</u>	<u>2001</u>	<u>2002</u>	<u>2003</u>	<u>2004</u>	<u>2005</u>	<u>2006</u>	<u>2007</u>	<u>2008</u>	<u>2009</u>	<u>2010</u>	<u>2011</u>
Eingänge	5.078	4.783	4.885	4.831	4.620	4.692	5.200	5.589	5.105	6.115	6.154	6.378	6.508	6.422	6.208
Erledigungen	5.006	4.999	5.207	5.241	4.814	4.715	4.735	5.612	5.060	6.174	6.324	6.234	6.249	6.344	6.066



* Erledigungen (Entscheidungen und sonstige Erledigungen) Altbestand und Jahresneueingänge

Gesamteingänge
der letzten fünf Geschäftsjahre

	2007	2008	2009	2010	2011
<u>Erster Senat</u>					
Verfassungsbeschwerden (BvR)	3.304	3.612	3.247	3.270	3.217
Konkrete Normenkontrollen (BvL)	14	11	20	14	23
Abstrakte Normenkontrollen (BvF)	--	--	1	--	4
Einstweilige Anordnungen (BvQ)	49	54	53	47	44
Plenarsachen (PBvU)	--	--	--	--	--
	3.367	3.677	3.321	3.331	3.288
<u>Zweiter Senat</u>					
Verfassungsbeschwerden (BvR)	2.701	2.633	3.061	2.981	2.819
Konkrete Normenkontrollen (BvL)	13	22	27	5	12
Abstrakte Normenkontrollen (BvF)	1	--	1	--	3
Einstweilige Anordnungen (BvQ)	53	39	95	85	59
Verfassungswidrigkeit von Parteien (BvB)	--	--	--	--	--
Wahl- und Mandatsprüfung (BvC)	11	1	1	16	17
Organstreit (BvE)	6	6	2	3	9
Bund-Länder-Streit (BvG)	--	--	--	1	--
Öffentlichrechtliche Streitigkeiten (BvH)	--	--	--	--	--
Verfassungsstreitigkeiten innerhalb eines Landes (BvK)	1	--	--	--	--
Nachprüfung von Völkerrecht (BvM)	1	--	--	--	--
Plenarsachen (PBvU)	--	--	--	--	1
	2.787	2.701	3.187	3.091	2.920
Insgesamt	6.154	6.378	6.508	6.422	6.208

Zugestellte Verfahren gemäß § 23 Abs. 2 BVerfGG

der letzten fünf Geschäftsjahre

	2007	2008	2009	2010	2011
<u>Erster Senat</u>					
Verfassungsbeschwerden (BvR)	106	97	101	80	143
Konkrete Normenkontrollen (BvL)	6	10	13	11	11
Abstrakte Normenkontrollen (BvF)	1	--	--	--	3
Einstweilige Anordnungen (BvQ)	--	1	--	--	--
Plenarsachen (PBvU)	--	--	--	--	--
	113	108	114	91	157
<u>Zweiter Senat</u>					
Verfassungsbeschwerden (BvR)	80	101	67	75	90
Konkrete Normenkontrollen (BvL)	7	6	4	4	9
Abstrakte Normenkontrollen (BvF)	--	2	1	--	1
Einstweilige Anordnungen (BvQ)	--	--	3	--	--
Verfassungswidrigkeit von Parteien (BvB)	--	--	--	--	--
Wahl- und Mandatsprüfung (BvC)	10	--	--	4	3
Organstreit (BvE)	4	7	3	2	3
Bund-Länder-Streit (BvG)	--	--	--	1	--
Öffentlichrechtliche Streitigkeiten (BvH)	--	--	--	--	--
Verfassungsstreitigkeiten innerhalb eines Landes (BvK)	1	--	--	--	--
Nachprüfung von Völkerrecht (BvM)	--	--	--	--	--
Plenarsachen (PBvU)	--	--	--	--	--
	102	116	78	86	106
Insgesamt	215	224	192	177	263

Mündliche Verhandlungen und Urteilsverkündungen

seit 1990

Jahr	Anzahl der mündlichen Verhandlungen		Anzahl der Urteilsverkündungen		Anzahl insgesamt		Insgesamt
	Erster Senat	Zweiter Senat	Erster Senat	Zweiter Senat	Erster Senat	Zweiter Senat	
1990	1	4	1	3	2	7	9
1991	4	6	4	4	8	10	18
1992	2	4	4	3	6	7	13
1993	1	3	--	4	1	7	8
1994	1	2	1	1	2	3	5
1995	1	3	2	1	3	4	7
1996	--	2	--	3	--	5	5
1997	4	3	6	2	10	5	15
1998	5	2	3	3	8	5	13
1999	5	4	9	3	14	7	21
2000	6	6	5	4	11	10	21
2001	5	5	8	4	13	9	22
2002	6	8	5	6	11	14	25
2003	6	7	4	6	10	13	23
2004	1	5	6	7	7	12	19
2005	4	6	4	6	8	12	20
2006	3	5	2	5	5	10	15
2007	4	5	4	5	8	10	18
2008	2	5	4	5	6	10	16
2009	4	1	3	3	7	4	11
2010	2	2	3	--	5	2	7
2011	--	7	1	3	1	10	11

Geschäftsanfall und -erledigung

Verfahren aus den Vorjahren anhängig geblieben am:

	1.1.2010	1.1.2011
Erster Senat	1.741	1.656
Zweiter Senat	1.164	1.327
	2.905	2.983

Verfahrenszugänge:

	2010	2011	
Erster Senat	3.331	3.288	davon 3.217 Vben. ¹ , 27 Nk. ² , 44 eA, ³
Zweiter Senat	3.091	2.920	davon 2.819 Vben., 15 Nk., 59 eA, 9 StGH ⁴ , 17 sonst. ⁵ 1 Plenarsache
	6.422	6.208	davon 6.036 Vben., 42 Nk., 103 eA, 9 StGH, 17 sonst. 1 Plenarsache

Verfahrenserledigungen:

	2010	2011	
Erster Senat	3.416	3.412	davon 3.351 Vben., 18 Nk., 43 eA,
Zweiter Senat	2.928	2.654	davon 2.563 Vben., 5 Nk., 66 eA, 5 StGH, 15 sonst.
	6.344	6.066	davon 5.914 Vben., 23 Nk., 109 eA, 5 StGH, 15 sonst.

Verfahren anhängig geblieben am:

	31.12.2010	31.12.2011	
Erster Senat	1.656	1.532	davon 1.493 Vben., 38 Nk., 1 eA,
Zweiter Senat	1.327	1.593	davon 1.522 Vben., 39 Nk., 4 eA, 12 StGH, 15 sonst. 1 Plenarsache
	2.983	3.125	davon 3.015 Vben., 77 Nk., 5 eA, 12 StGH, 15 sonst. 1 Plenarsache

¹ Verfassungsbeschwerden

² abstrakte und konkrete Normenkontrollverfahren (Art. 93 Abs. 1 Nr. 2, Art. 100 Abs. 1 GG)

³ einstweilige Anordnungen (selbständige Verfahren)

⁴ Organ-/Bund-Länder-Streitigkeiten

⁵ Beschwerden im Wahlprüfungsverfahren

Erledigungen

	2010		2011	
I. Entscheidungen durch <u>Senat</u>				
1. Hauptsacheentscheidungen				
Erster Senat	16		9	davon 8 Vben., 1 Nk., -- eA
Zweiter Senat	18		25	davon 8 Vben., 1 Nk., -- eA, 3 StGH, 13 sonstige
2. Zwischen- / Nebenentscheidungen				
Erster Senat	12		11	davon -- einstw. Anordnungen -- Richterausschluss -- Richterablehnung 11 sonstige
Zweiter Senat	13		23	davon 1 einstw. Anordnungen -- Richterausschluss 1 Richterablehnung 21 sonstige
II. Entscheidungen durch <u>Kammer</u>				
1. Hauptsacheentscheidungen				
a) Verfassungsbeschwerden und einstw. Anordnungen:				
aa) Nichtannahme / eA-Ablehnung				
Erster Senat	3.213		3.135	davon 309 mit Begründung 1.286 mit Tenorbegründung 1.540 ohne Begründung (49%)
Zweiter Senat	2.716		2.481	davon 158 mit Begründung 116 mit Tenorbegründung 2.207 ohne Begründung (89%)
bb) Stattgabe				
Erster Senat	52		49	
Zweiter Senat	29		27	
b) Konkrete Normenkontrollverfahren (unzulässige Vorlage):				
Erster Senat	6		5	
Zweiter Senat	4		2	
2. Zwischen- / Nebenentscheidungen				
Erster Senat	75		73	davon 14 einstw. Anordnungen -- Richterausschluss -- Richterablehnung 59 sonstige
Zweiter Senat	64		81	davon 17 einstw. Anordnungen -- Richterausschluss 3 Richterablehnung 61 sonstige
III. Erledigungen auf sonstige Weise				
1. Rücknahmen				
Erster Senat	26		53	
Zweiter Senat	31		28	
2. Abgabe an den anderen Senat				
Erster Senat	7		11	
Zweiter Senat	30		11	
3. mitentschiedene Verfahren, etc.				
Erster Senat	96		150	
Zweiter Senat	100		80	

Verfahrenserledigung von Verfassungsbeschwerden

(einschließlich mitentschiedene Verfahren)

der letzten fünf Geschäftsjahre

	2007	2008	2009	2010	2011
Eingänge	6.005	6.245	6.308	6.251	6.036
Erledigungen					
1. durch <u>Kammer</u> :					
Nichtannahme	5.884	5.735	5.783	5.910	5.641
Stattgabe	132	100	104	88	77
2. durch <u>Senat</u> :					
Nichtannahme	1	2	--	--	--
Zurückweisung	4	4	17	8	10
Stattgabe	16	11	7	15	16
3. durch Rücknahme:	81	202	84	52	74
4. auf sonstige Weise/ Senatsabgaben:	57	36	56	85	96

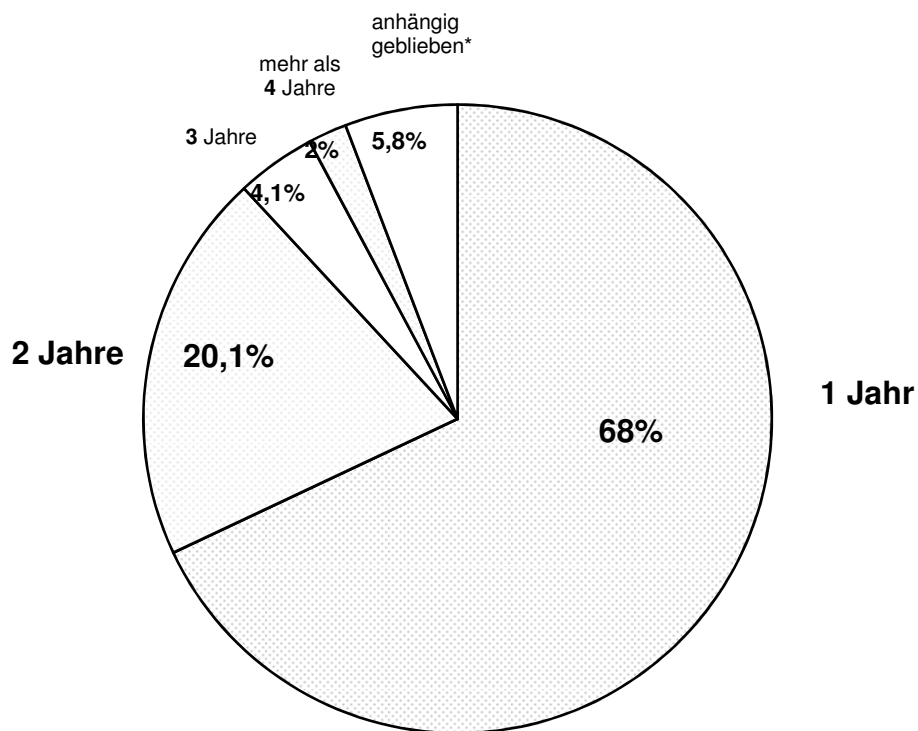
**Anteil der stattgegebenen an den entschiedenen
Verfassungsbeschwerdeverfahren pro Jahr**

seit 1987 *

Jahr	Insgesamt entschiedene und mitentschiedene Verfahren	Davon erfolgreich	Anteil in %
1987	2.638	94	3,56%
1988	2.975	84	2,82%
1989	3.204	87	2,72%
1990	3.715	635	17,09%
1991	3.452	246	7,13%
1992	3.782	210	5,55%
1993	4.927	270	5,48%
1994	4.901	161	3,29%
1995	4.743	139	2,93%
1996	4.853	109	2,25%
1997	4.663	45	0,97%
1998	4.615	99	2,15%
1999	4.872	103	2,11%
2000	4.884	76	1,56%
2001	4.575	89	1,95%
2002	4.452	100	2,25%
2003	4.499	81	1,80%
2004	5.343	117	2,19%
2005	4.808	133	2,77%
2006	5.876	136	2,31%
2007	6.037	148	2,45%
2008	5.852	111	1,90%
2009	5.911	111	1,88%
2010	6.021	103	1,71%
2011	5.744	93	1,62%

* Vor 1987 ist die Angabe von validen Zahlen nicht möglich, da bei Entscheidungen, in denen mehrere Verfahren erledigt wurden (mitentschiedene Verfahren), keine gesonderte Auswertung erfolgte.

**Durchschnittliche Verfahrensdauer von Verfassungsbeschwerden
der Eingangsjahre 2003 bis 2011**



*aus den Jahren 2003 bis 2011

**Verfassungsbeschwerden gegen Gerichtsentscheidungen
seit 1991**

Gerichtsbarkeit	1991 bis 2006		2007		2008		2009		2010		2011		Insgesamt
	Erster Senat	Zweiter Senat	Erster Senat	Zweiter Senat	Erster Senat	Zweiter Senat	Erster Senat	Zweiter Senat	Erster Senat	Zweiter Senat	Erster Senat	Zweiter Senat	
a) Zivilgerichte (einschl. freiwillige Gerichtsbarkeit)	22.644	5.840	1.863	356	2.107	458	1.744	843	1.693	831	1.654	771	40.804
b) Strafgerichte	534	17.790	47	1.788	40	1.668	72	1.558	53	1.534	59	1.412	26.555
Verwaltungsgerichte													
a) allg. Verwaltungsverf.	6.538	3.640	438	297	432	288	401	292	563	277	439	280	13.885
b) Asylverfahren	--	8.233	--	89	--	50	--	55	--	69	--	72	8.568
Sozialgerichte	3.332	16	354	1	398	3	463	1	440	5	516	1	5.530
Arbeitsgerichte	1.951	56	139	2	148	--	103	2	115	1	102	--	2.619
Finanzgerichte	828	1.405	95	68	81	80	110	70	95	62	105	74	3.073
Patentgerichte	33	1	3	1	4	--	3	1	1	--	--	--	47
Disziplinar-/Berufs-/Ehrengerichte	397	62	24	5	24	--	23	4	28	4	14	3	588
Bundesgerichtshof in Anwalts- und Notarsachen	397	--	29	--	25	1	18	1	27	--	28	1	527
Staats- und Verfassungsgerichtshöfe	222	114	14	--	26	--	6	12	28	6	16	6	450
Insgesamt	36.876	37.157	3.006	2.607	3.285	2.548	2.943	2.839	3.043	2.789	2.933	2.620	102.646

Aufgehobene Gerichtsentscheidungen^{1,2,3}

seit 1991⁴

1991 bis 2006		2007		2008		2009		2010		2011		Insgesamt
Erster Senat	Zweiter Senat	Erster Senat	Zweiter Senat	Erster Senat	Zweiter Senat	Erster Senat	Zweiter Senat	Erster Senat	Zweiter Senat	Erster Senat	Zweiter Senat	
907	1.151 (492)	75	63 (2)	42	61 (7)	68	63 (4)	55	37 (--)	52	38 (1)	2.612 (506)

¹ wurden in einem Verfahren mehrere Gerichtsentscheidungen des Instanzenzuges aufgehoben, so wurde nur die letzte Instanz gezählt

² wurden in einem Verfahren mehrere Gerichtsentscheidungen verschiedener Instanzenzüge aufgehoben, so wurde in jedem Instanzenzug die letzte Entscheidung gezählt

³ wurde nach Verbindung mehrerer Verfahren dieselbe angefochtene Gerichtsentscheidung aufgehoben, so wurde nur ein Mal gezählt

⁴ auch aus Verfahren vorangegangener Jahre

() = davon Asylverfahren

Verfassungsbeschwerden gegen Entscheidungen von Bundesgerichten

seit 1991¹

	1991 bis 2006		2007		2008		2009		2010		2011		Insgesamt
	Erster Senat	Zweiter Senat	Erster Senat	Zweiter Senat	Erster Senat	Zweiter Senat	Erster Senat	Zweiter Senat	Erster Senat	Zweiter Senat	Erster Senat	Zweiter Senat	
Bundesgerichtshof	3.041	2.326	341	254	342	238	257	283	255	278	276	221	8.112
Bundesverwaltungsgericht	1.384	962	103	61	122	59	82	44	96	30	103	45	3.091
Bundessozialgericht	2.455	12	217	1	253	1	217	--	230	2	219	--	3.607
Bundesarbeitsgericht	1.271	22	109	2	121	--	91	1	114	2	73	1	1.807
Bundesfinanzhof	717	1.103	96	60	81	77	122	79	88	68	89	65	2.645
Insgesamt	8.868	4.425	866	378	919	375	769	407	783	380	760	332	19.262

¹ wurden in einem Verfahren mehrere Entscheidungen des jeweiligen Bundesgerichts angegriffen, so wurde mehrmals gezählt

- 24

Aufgehobene Entscheidungen von Bundesgerichten

seit 1991²

	1991 bis 2006		2007		2008		2009		2010		2011		Insgesamt
	Erster Senat	Zweiter Senat	Erster Senat	Zweiter Senat	Erster Senat	Zweiter Senat	Erster Senat	Zweiter Senat	Erster Senat	Zweiter Senat	Erster Senat	Zweiter Senat	
Bundesgerichtshof	69	31	5	4	2	--	1	--	2	2	5	4	125
Bundesverwaltungsgericht	31	83	1	1	--	--	1	--	1	--	1	1	120
Bundessozialgericht	30	--	--	--	--	--	--	--	1	--	1	--	32
Bundesarbeitsgericht	15	1	--	--	--	--	--	--	1	--	1	--	18
Bundesfinanzhof	2	21	--	--	--	--	1	--	3	4	1	--	32
Insgesamt	147	136	6	5	2	--	3	--	8	6	9	5	327

² auch aus Verfahren vorangegangener Jahre

Verfassungsbeschwerden

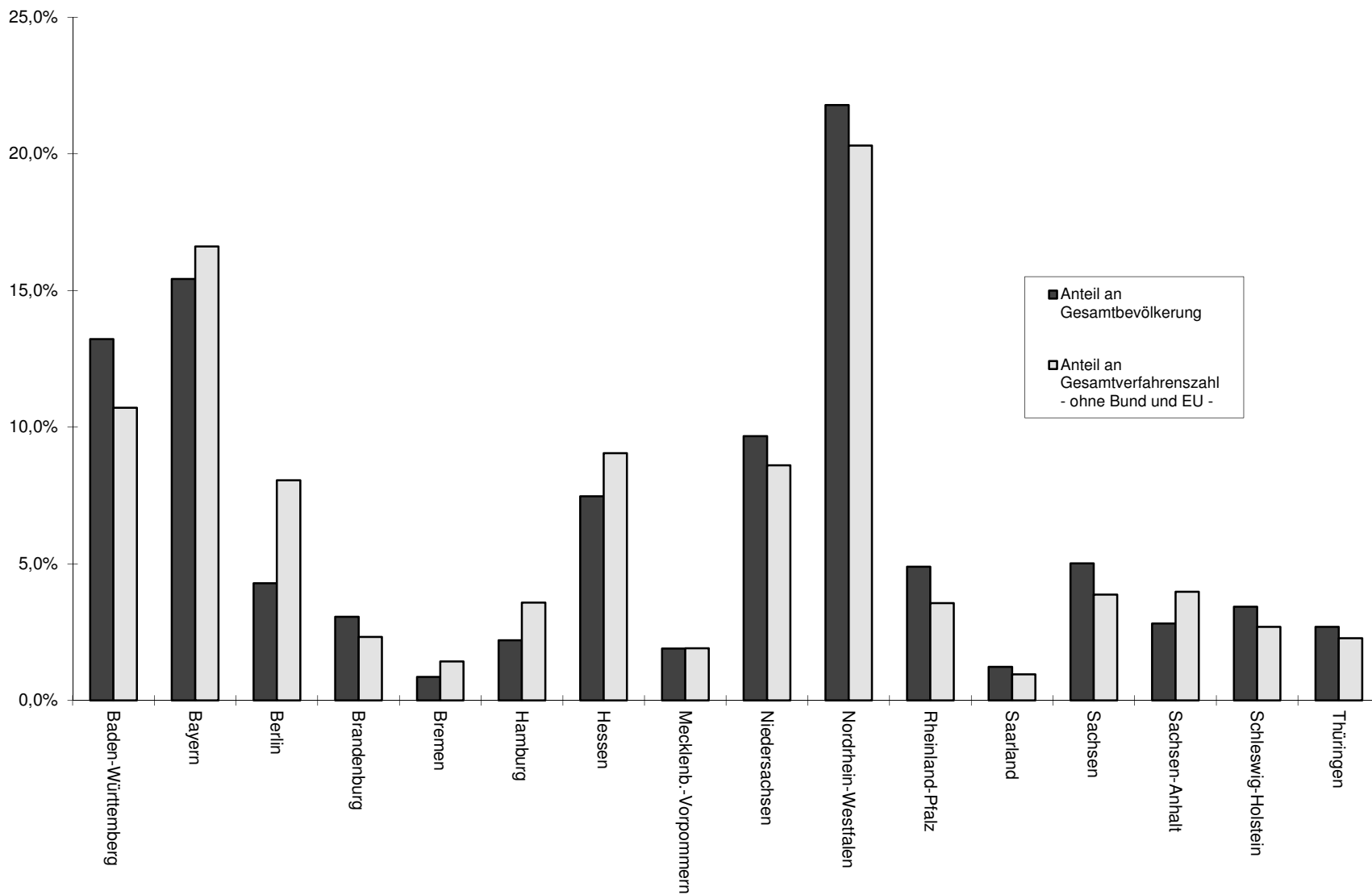
gegen

Gerichtsentscheidungen / Gesetze (Rechtsnormen) / Hoheitsakte von Bundes- /
Landes- sowie EU-Behörden im Geschäftsjahr 2011

Bund/Länder		Gerichtsentscheidungen		Gesetze/ Rechtsnormen		Hoheitsakte von Bundes-/ Landes- sowie EU- Behörden		Insgesamt (Anteil an Gesamt- verfahrenszahl - ohne Bund und EU -)
		Erster Senat	Zweiter Senat	Erster Senat	Zweiter Senat	Erster Senat	Zweiter Senat	
Baden-Württemberg 10,8	(Anteil an Gesamt- bevölkerung) 13,2%	240	253	-- 1*	2 1*	9	13	517 10,7%
Bayern 12,6	15,4%	371	415	2 1*	2 1*	4	8	802 16,6%
Berlin 3,5	4,3%	213	162	1 --*	1 --*	1	11	389 8,1%
Brandenburg 2,5	3,1%	60	50	-- 1*	-- --*	2	--	112 2,3%
Bremen 0,7	0,9%	24	42	-- --*	1 --*	1	1	69 1,4%
Hamburg 1,8	2,2%	93	75	-- 1*	-- --*	1	4	173 3,6%
Hessen 6,1	7,5%	220	205	-- --*	1 --*	4	7	437 9,0%
Mecklenb.-Vorpommern 1,6	1,9%	44	44	-- --*	-- --*	--	4	92 1,9%
Niedersachsen 7,9	9,7%	201	206	-- 2*	-- --*	4	7	418 8,6%
Nordrhein-Westfalen 17,8	21,8%	501	458	-- 4*	1 2*	13	10	983 20,3%
Rheinland-Pfalz 4	4,9%	86	81	-- --*	-- 1*	2	3	172 3,6%
Saarland 1	1,2%	19	26	-- --*	-- 1*	--	1	46 1,0%
Sachsen 4,1	5,0%	78	106	-- 1*	-- 1*	2	1	187 3,9%
Sachsen-Anhalt 2,3	2,8%	83	96	1 1*	-- --*	9	3	192 4,0%
Schleswig-Holstein 2,8	3,4%	63	66	-- 2*	-- --*	--	1	130 2,7%
Thüringen 2,2	2,7%	50	56	-- --*	-- --*	1	3	110 2,3%
Summe Länder		2.346	2.341	4 14*	8 7*	53	77	4.829
Bund 81,7 Mio Einw.		586	273	57 112*	18 90*	25	23	982
EU		1	6	-- --*	6 1*	--	--	13
Summe insges.		2.933	2.620	61 126*	32 98*	78	100	5.824

* mittelbarer Angriffsgegenstand

Verfassungsbeschwerden
 gegen
 Gerichtsentscheidungen / Gesetze (Rechtsnormen) / Hoheitsakte von Landesbehörden
 im Geschäftsjahr 2011



Konkrete Normenkontrollverfahren

(Art. 100 Abs. 1 GG)

seit 1980

Jahr	Erster Senat	Zweiter Senat	Insgesamt
1980	59	22	81
1981	55	31	86
1982	33	24	57
1983	55	20	75
1984	29	27	56
1985	26	11	37
1986	85	15	100
1987	60	14	74
1988	35	13	48
1989	20	10	30
1990	22	9	31
1991	21	78 ¹	99
1992	52	85 ²	137
1993	26	64 ³	90
1994	35	20	55
1995	40	14	54
1996	29	14	43
1997	33	12	45
1998	22	16	38
1999	22	18	40
2000	17	9	26
2001	15	12	27
2002	17	19	36
2003	9	6	15
2004	12	13	25
2005	12	14	26
2006	13	61	74
2007	14	13	27
2008	11	22	33
2009	20	27	47
2010	14	5	19
2011	23	12	35

davon Parallelverfahren:

- ¹ a) AG Schöneberg: 10
b) Sächs. Richterdienstgericht: 51

- ² a) AG Schöneberg: 18
b) Sächs. Richterdienstgericht: 35

- ³ AG Schöneberg: 35

**Ausgangsgerichtsbarkeit der Konkreten Normenkontrollverfahren
(Art. 100 Abs. 1 GG)
seit 1991**

Ausgangsgerichtsbarkeit	1991 bis 2006		2007		2008		2009		2010		2011		Insgesamt
	Erster Senat	Zweiter Senat	Erster Senat	Zweiter Senat	Erster Senat	Zweiter Senat	Erster Senat	Zweiter Senat	Erster Senat	Zweiter Senat	Erster Senat	Zweiter Senat	
Zivilgerichte	128	93	1	--	1	--	2	--	4	--	9	1	239
Strafgerichte	7	132	--	2	--	6	5	2	--	--	--	2	156
Verwaltungsgerichte	46	95	2	6	2	9	9	19	3	3	2	2	198
Sozialgerichte	146	1	7	--	3	5	4	--	5	--	4	--	175
Arbeitsgerichte	30	2	--	--	2	--	--	--	1	--	1	--	36
Finanzgerichte	16	42	4	5	3	2	--	5	1	2	6	5	91
sonstige Gerichte	2	90	--	--	--	--	--	1	--	--	1	2	96
Insgesamt	375	455	14	13	11	22	20	27	14	5	23	12	991

Vom Bundesverfassungsgericht in der Zeit von **1951 bis 31.12.2011**
als verfassungswidrig beanstandete **Normen**
(nichtig, unvereinbar und nichtig, nur unvereinbar - ohne Nichtigerklärung)

Zeitraum		Gesetz / Verordnung ganz oder teilweise		Einzelnorm* ganz teilweise		Insgesamt	Erster Senat	Zweiter Senat
1951 bis 1991	Bund	23	15	89	164	291	188	103
	Länder	12	1	52	63	128	53	75
1992 bis 2005	Bund	5	2	60	59	126	78	48
	Länder	5	1	23	7	36	22	14
2006	Bund	1	-	1	4	6	6	-
	Länder	1	-	-	-	1	1	-
2007	Bund	-	-	4	1	5	3	2
	Länder	-	-	3	-	3	2	1
2008	Bund	-	-	-	8	8	2	6
	Länder	-	-	1	6	7	5	2
2009	Bund	-	2	3	-	5	-	5
	Länder	-	-	3	-	3	2	1
2010	Bund	-	-	1	10	11	5	6
	Länder	-	-	-	2	2	2	-
2011	Bund	-	-	1	4	5	2	3
	Länder	-	-	-	3	3	1	2
Insgesamt	Bund	29	19	159	250	457	284	173
	Länder	18	2	82	81	183	88	95

* waren von einer Entscheidung mehrere Vorschriften eines Gesetzes (Verordnung) betroffen, so wurde nur ein Mal gezählt

**Geprüfte Rechtsvorschriften
in Normenkontroll- und Verfassungsbeschwerdeverfahren
(Geschäftsjahr 2011)**

Norm (Rechtsgebiet)	Senat		Verfahrensart / AZ Veröffentlichung	Anzahl ¹ der gepr. Normen	Ver- einbar	Unver- einbar	Nichtig
	I.	II.					
TSG § 8 Abs. 1 Nr. 3 und 4 vom 10.09.1980 - BGBl I S. 1654 - (Voraussetzungen der personenstandsrechtlichen Anerkennung Transsexueller zur Eingehung einer Lebenspartnerschaft)	X		1 BvR 3295/07	1		X ²	
UKG Hessen § 3 Abs. 1 Satz 1 und 3 vom 16.06.2005 - GVBl S. 223 - (Wahrung von Arbeitnehmerrechten beim gesetzlich vollzogenen Arbeitgeberwechsel im Rahmen einer Privatisierung)	X		1 BvR 1741/09	1		X ²	
MVollzG RP § 6 Abs. 1 Satz 2 vom 23.09.1986 - GVBl S. 223 -, zuletzt geändert durch Gesetz vom 22.12.2004 - GVBl S. 571 - (Medizinische Zwangsbehandlung eines im Maßregelvollzug Untergebrachten zur Erreichung des Vollzugsziels)		X	2 BvR 882/09	1		X	X
StGB §§ 66, 66a, 66b, § 67d Abs. 3 Satz 1, § 7 Abs. 3, § 106 Abs. 3 Satz 2 und 3, Abs. 5 und 6 JGG i.d.F. des Gesetzes zur Neuordnung des Rechts der Sicherungsverwahrung und zu begleitenden Regelungen vom 22.12.2010 - BGBl I S. 2300 -; § 7 Abs. 2 und 3 JGG i.d.F. des Gesetzes zur Einführung der nachträglichen Sicherungsverwahrung bei Verurteilungen nach Jugendstrafrecht vom 08.07.2008 - BGBl I S. 1212 -; § 66b Abs. 1 und 2 StGB, § 106 Abs. 5 JGG i.d.F. des Gesetzes zur Reform der Führungsaufsicht und zur Änderung der Vorschriften über die nachträgliche Sicherungsverwahrung vom 13.04.2007 - BGBl I S. 513 -; § 66b Abs. 3 StGB, § 106 Abs. 6 JGG i.d.F. des Gesetzes zur Einführung der nachträglichen Sicherungsverwahrung vom 23.07.2004 - BGBl I S. 1838 -; § 66 StGB, § 106 Abs. 3 Satz 2 und 3 JGG i.d.F. des Gesetzes zur Änderung der Vorschriften über die Straftaten gegen die sexuelle Selbstbestimmung und zur Änderung anderer Vorschriften vom 27.12.2003 - BGBl I S. 3007 -; § 66a Abs. 1 und 2 StGB i.d.F. des Gesetzes zur Einführung der vorbehaltenen Sicherungsverwahrung vom 21.08.2002 - BGBl I S. 3344 -; § 67d Abs. 2 Satz 1 und Abs. 3 Satz 1, § 67d Abs. 3 Satz 1 i.V.m. § 2 Abs. 6 StGB i.d.F. des Gesetzes zur Bekämpfung von Sexualdelikten und anderen gefährlichen Straftaten vom 26.01.1998 - BGBl I S. 160 - (Regelungen zur Sicherungsverwahrung)		X	2 BvR 2365/09 2 BvR 740/10 2 BvR 2333/08 2 BvR 1152/10 2 BvR 571/10	2		X ²	
BAföG § 18b Abs. 3 Satz 1 i.d.F. des Zwölften Gesetzes zur Änderung des BAföG vom 22.05.1990 - BGBl I S. 936 - (Studiendauerabhängiger Teilerlass der BAföG - Rückzahlung)	X		1 BvR 2035/07	1		X ²	

**Geprüfte Rechtsvorschriften
in Normenkontroll- und Verfassungsbeschwerdeverfahren
(Geschäftsjahr 2011)**

Norm (Rechtsgebiet)	Senat		Verfahrensart / AZ Veröffentlichung	Anzahl ¹ der gepr. Normen	Ver- einbar	Unver- einbar	Nichtig
	I.	II.					
UBG BW § 8 Abs. 2 Satz 2 vom 02.12.1991 - GVBl S. 794 - (Medizinische Zwangsbehandlung eines im Maßregelvollzug Untergebrachten zur Erreichung des Vollzugsziels)		X	2 BvR 633/11	1		X	X
EuWG § 2 Abs. 7 i.d.F. der Bekanntmachung vom 08.03.1994 - BGBl I S. 424, bereinigt S. 555 - zuletzt geändert durch Art. 2 des Gesetzes zur Änderung des Wahl- und Abgeordnetenrechts vom 17.03.2008 - BGBl I S. 394 - (Fünf-Prozent-Sperrklausel im Europawahlrecht)		X	2 BvC 4/10 2 BvC 6/10 2 BvC 8/10	1		X	X
Insgesamt	3	4		8		3 4²	3

¹ waren von einer Entscheidung mehrere Vorschriften eines Gesetzes (Verordnung) betroffen, so wurde nur einmal gezählt

² partielle Unvereinbarkeit

Missbrauchsgebühren

seit 1962

Jahr	Erster Senat		Zweiter Senat		Insgesamt	
	Summe	Anzahl der auferlegten Missbrauchsgebühren	Summe	Anzahl der auferlegten Missbrauchsgebühren	Summe	Anzahl der auferlegten Missbrauchsgebühren
1962 bis 2001 in Deutsche Mark						
1962	3.510	34	7.040	87	10.550	121
1963	3.610	34	4.580	39	8.190	73
1964	2.965	32	4.400	20	7.365	52
1965	6.230	53	2.000	14	8.230	67
1966	5.720	35	300	3	6.020	38
1967	2.320	19	600	8	2.920	27
1968	2.480	13	3.200	36	5.680	49
1969	3.600	29	2.050	17	5.650	46
1970	6.200	29	4.530	32	10.730	61
1971	780	5	7.340	36	8.120	41
1972	570	7	5.110	30	5.680	37
1973	1.790	12	6.800	31	8.590	43
1974	2.020	15	7.190	29	9.210	44
1975	3.100	15	10.330	43	13.430	58
1976	3.350	19	9.200	32	12.550	51
1977	4.600	28	17.770	64	22.370	92
1978	5.730	34	27.310	115	33.040	149
1979	3.650	22	15.900	69	19.550	91
1980	28.550	114	31.450	216	60.000	330
1981	46.200	121	18.450	73	64.650	194
1982	23.500	59	18.880	97	42.380	156
1983	10.800	33	8.120	98	18.920	131
1984	12.200	22	26.250	119	38.450	141
1985	5.550	12	21.180	82	26.730	94

Jahr	Erster Senat		Zweiter Senat		Insgesamt	
	Summe	Anzahl der auferlegten Missbrauchsgebühren	Summe	Anzahl der auferlegten Missbrauchsgebühren	Summe	Anzahl der auferlegten Missbrauchsgebühren
1986	21.100	24	20.470	41	41.570	65
1987	12.200	6	20.750	34	32.950	40
1988	18.900	10	19.400	21	38.300	31
1989	54.740	24	7.750	10	62.490	34
1990	3.000	2	8.550	12	11.550	14
1991	6.700	4	5.900	7	12.600	11
1992	2.500	1	12.530	11	15.030	12
1993	--	--	19.310	13	19.310	13
1994	4.000	2	26.100	31	30.100	33
1995	3.800	3	15.200	18	19.000	21
1996	8.700	11	18.200	20	26.900	31
1997	200	1	14.000	20	14.200	21
1998	4.500	5	10.100	12	14.600	17
1999	5.750	5	46.700	61	52.450	66
2000	3.000	3	27.000	28	30.000	31
2001	9.300	5	7.500	16	16.800	21
Insges. DM = €	347.415 177.630	902	539.440 275.811	1.745	886.855 453.441	2.647
ab 2002 in Euro						
2002	2.500	8	5.950	18	8.450	26
2003	1.650	6	2.400	10	4.050	16
2004	2.970	7	4.400	10	7.370	17
2005	3.500	7	2.950	6	6.450	13
2006	8.000	8	9.490	23	17.490	31
2007	700	2	7.175	13	7.875	15
2008	2.000	3	9.400	9	11.400	12
2009	3.700	7	13.300	30	17.000	37
2010	5.700	13	9.350	22	15.050	35
2011	17.450	45	17.360	26	34.810	71
Insges.	225.800	1.008	357.586	1.912	583.386	2.920

B. Übersicht

über den Geschäftsanfall des Ersten Senats

für das Geschäftsjahr 2011

Gesamtübersicht

	am 31.12.2010 aus den Vorjahren anhängig geblieben	Eingänge 2011	Zusammen	Erledigungen	noch anhängig
Abstrakte Normenkontrolle - BvF -	1 (2)	4* (--)	5 (2)	-- (1)	5
Konkrete Normenkontrolle - BvL -	28 (38)	23 (14)	51 (52)	18 (24)	33
Einstweilige Anordnungen - BvQ -	-- (1)	44* (47*)	44 (48)	43 (48)	1
Verfassungsbeschwerden - BvR -	1.627 (1.700)	3.217* (3.270*)	4.844 (4.970)	3.351 (3.343)	1.493
	1.656 (1.741)	3.288 (3.331)	4.944 (5.072)	3.412 (3.416)	1.532

* davon Übertragungen aus dem Allgemeinen Register
(§ 61 Abs. 2 und 3 GOBVerfG):

BvF 2 (--)
BvQ 17 (20)
BvR 1.678 (1.295)

() = Ergebnisse des Vorjahres

Eingänge

1. Konkrete Normenkontrolle:

a) der ordentlichen Gerichte

AG: 3 (1) LG: 2 (2) OLG: 5 (1) BGH: -- (--) = 10 (4)

b) der Verwaltungsgerichte

VG: 2 (3) OVG: -- (--) BVerwG:-- (--) = 2 (3)

c) der Sozialgerichte

SG: 1 (--) LSG: 2 (2) BSG: 1 (3) = 4 (5)

d) der Arbeitsgerichte

ArbG: -- (--) LAG: 1 (1) BAG: -- (--) = 1 (1)

e) der Finanzgerichte

FG: 2 (1) BFH: 4 (--) = 6 (1)

f) der Disziplinar-, Berufs-, Ehrengerichte

= -- (--)

= 23 (14)

() = Ergebnisse des Vorjahres

2. Verfassungsbeschwerden gegen:

		2010	2011
2.1. Entscheidungen der			
a) ordentlichen Gerichte		1.746	1.713
davon	2010 2011		
1. in Zivilsachen (einschließlich Sachen der freiwilligen Gerichtsbarkeit)	1.693 1.654		
2. in Strafsachen	53 59		
b) Verwaltungsgerichte		563	439
c) Sozialgerichte		440	516
d) Arbeitsgerichte		115	102
e) Finanzgerichte		95	105
f) Patentgerichte		1	--
g) Disziplinargerichte, Berufsgerichte, Ehrengerichte		28	14
h) des Bundesgerichtshofs in Anwalts- und Notarsachen		27	28
i) Staats- und Verfassungsgerichtshöfe		28	16
2.2. a) Gesetze und Rechtsverordnungen (unmittelbar)		59	61
b) Unterlassen des Gesetzgebers		18	12
2.3. sonstige Hoheitsakte von:			
a) Europäischen Behörden		--	--
b) Obersten Bundesbehörden		12	25
c) Landesbehörden		20	53
d) Kommunalbehörden		9	8
2.4. sonstige allg. Angriffsgegenstände		109	125
		<u>3.270</u>	<u>3.217</u>
davon:			
mit Bevollmächtigten		1.721	1.506
ohne Bevollmächtigten		1.549	1.711

Erledigungen

1. Endentscheidungen

a) Senat:

aa) Urteil	1	(3)		
mitentschieden*	--	(4)		
bb) Beschluss	8	(13)		
<u>davon</u> gem. § 24 BVerfGG	--	(--)		
gem. § 93b Satz 2 BVerfGG	--	(--)		
mitentschieden*	1	(6)		
			<hr/>	9 (16)

b) Kammern:

aa) Beschluss gemäß § 81a BVerfGG	5	(6)		
mitentschieden*	--	(3)		
bb) Nichtannahme/eA-Ablehnung	3.135	(3.213)		
mitentschieden*	111	(53)		
cc) Stattgabe	49	(52)		
mitentschieden*	2	(4)		
			<hr/>	3.189 (3.271)

2. Auf sonstige Weise:

* a) mitentschieden (s. oben)	114	(70)		
b) Rücknahme von Verfassungsbeschwerden	53	(26)		
c) Abgabe an den Zweiten Senat	11	(7)		
d) Aufhebung von Vorlagebeschlüssen durch vorlegendes Gericht	10	(3)		
e) Antragsrücknahme	--	(--)		
f) Verfahren gegenstandslos	26	(23)		
(z.B.: Tod des Beschwerdeführers, Gesetzesänderung, Klaglosstellung des Beschwerdeführers usw.)				
g) § 7 Abs. 3 AktO (Nichtbetreiben des Verfahrens)	--	(--)		
			<hr/>	214 (129)
			<hr/>	
			Insgesamt	<u>3.412 (3.416)</u>

() = Ergebnisse des Vorjahres

3.1. Zwischen- / Nebenentscheidungen des Senats und der Kammern innerhalb von Hauptsacheverfahren

	2010	2011
betreffend		
a) einstweilige Anordnung	20	14
Erlass	3 (8)	
Wiederholung	3 (4)	
Ablehnung	8 (8)	
Erledigung	-- (--)	
b) Anrufung des Plenums	--	--
c) Richterausschluss	--	--
d) Richterablehnung (auch Selbstablehnung)	--	--
e) Bewilligung von Prozesskostenhilfe und Beiordnung eines Rechtsanwalts	3	6
f) Terminbestimmung	5	2
g) Öffentliche Zustellung	--	--
h) teilweise Nichtannahme einer Verfassungsbeschwerde (§ 25 Abs. 3 BVerfGG)	1	1
i) Auslagererstattung	19	22
j) Gegenstandswertfestsetzung	35	29
k) Gegenvorstellung	--	--
l) Wiedereinsetzung in den vorigen Stand	--	--
m) Berichtigung, Abänderung, Ergänzung etc. von Entscheidungen	3	9
n) Rechtsmittel gegen Kostenfestsetzungsbeschlüsse/Kostensachen des Rechtspflegers	1	1
	87	84

3.2. Kosten- / Vergütungsfestsetzungen des Rechtspflegers

a) nach § 34a Abs. 2 und 3 BVerfGG, § 104 ZPO	12	3
b) nach § 19 BRAGO, § 11 RVG	7	8
c) im Rahmen der Prozesskostenhilfe	3	3
d) Rechtsmittel gegen Kostenfestsetzungsbeschlüsse/Kostensachen	1	1
e) Zeugen- und Sachverständigenentschädigung	--	--
f) Öffentliche Zustellung	--	--
	23	15

() = Ergebnisse des Vorjahres

Gesamterledigungen von Verfassungsbeschwerden

Anhängig aus den Vorjahren sowie Eingänge 2011	Entscheidungen des Senats					Entscheidungen der Kammern ¹					Rücknahmen ¹	Abgabe an den Zweiten Senat ¹	Auf sonstige Weise ¹	Unerledigt geblieben aus den Jahren	
	mit Erfolg	ohne Erfolg	unzulässig	§ 93b Satz 2, § 24 BVerfGG	dadurch mitentschieden	Nichtannahme			dadurch mitentschieden	Stattgabe					dadurch mitentschieden
						mit Begründung	mit Tenorbe-gründung	ohne Begründung							
2003 3															3 2003
2004 5															2 2004
2005 6															1 2005
2006 12	1														8 2006
2007 38	3					291	1.268	1.539	108	48	2 (2)	53	9	24	5 2007
2008 140		1													43 2008
2009 332	1	1			1 (--)										134 2009
2010 1.091	1														215 2010
2011 3.217															1.082 2011
Insges.: 4.844	8 (6²)				1 (--²)	3.098			108	48³	2 (2³)	53⁴	9	24	1.493 Insges.
Vorjahres-ergebnisse 4.970	9 (5 ²)				4 (3 ²) ¹	3.167			52	52 ³	4 (4 ³) ¹	26 ⁴	7	22	1.627 Vorjahres-ergebnisse

¹ aus sämtlichen Eingangsjahren

² davon mit Bevollmächtigten: 6 [Vorjahr: 7], ohne Bevollmächtigten: -- [Vorjahr: 1]

³ davon mit Bevollmächtigten: 37 [Vorjahr: 45], ohne Bevollmächtigten: 13 [Vorjahr: 11]

⁴ davon nach Rechtsbelehrung: -- [Vorjahr: 5]

(-) = erfolgreiche Verfassungsbeschwerden: Senatsentscheidungen und Kammer - Stattgaben (einschließlich mitentschiedene Verfahren), zusammen: 56 [Vorjahr: 64]

Gesamterledigungen (ohne Verfassungsbeschwerden)

Verfahren § 13 BVerfGG	Anhängig aus den Vorjahren sowie Eingänge 2011	Entscheidungen des Senats					Entscheidungen der Kammern						Rück- nahmen	Abgabe an den Zweiten Senat	Auf sonstige Weise (Aufhebung des Vorlage- beschlusses, Verf. gegen- standslos, etc.)	Unerledigt geblieben aus den Jahren
		mit Erfolg	ohne Erfolg	unzu- lässig	gemäß § 24 BVerfGG	dadurch mitent- schieden	Ab- lehnung	dadurch mitent- schieden	Statt- gabe	dadurch mitent- schieden	Beschluss gem. § 81a BVerfGG	dadurch mitent- schieden				
Nr. 6 (BvF)	2009 1															1 2009
	2011 4															4 2011
	Insges.: 5	--	--	--	--	--	--	--	--	--	--	--	--	--	--	5 Insges.
Nr. 11 (BvL)	2007 4									1					1	2 2007
	2008 3			1												2 2008
	2009 11									1					9	1 2009
	2010 10									1						9 2010
	2011 23									2			2			19 2011
	Insges.: 51	--	--	1	--	--	--	--	--	--	5	--	--	2	10	33 Insges.
§ 32 (BvQ)	2011 44						37	3	1						2	1 2011
	Insges.: 44	--	--	--	--	--	37	3	1	--	--	--	--	2	1 Insges.	

C. Übersicht

über den Geschäftsanfall des Zweiten Senats

für das Geschäftsjahr 2011

Gesamtübersicht

	am 31.12.2010 aus den Vorjahren anhängig geblieben	Eingänge 2011	Zusammen	Erledigungen	noch anhängig
Wahl- und Mandats- prüfung - BvC -	13 (4)	17* (16*)	30 (20)	15 (7)	15
Organstreit - BvE -	6 (7)	9 (3)	15 (10)	3 (4)	12
Abstrakte Normenkontrolle - BvF -	3 (5)	3 (--)	6 (5)	2 (2)	4
Bund-Länder-Streit - BvG -	2 (1)	-- (1)	2 (2)	2 (--)	--
Andere öffentlichrechtl. Streitigkeiten - BvH -	-- (--)	-- (--)	-- (--)	-- (--)	--
Verfassungsstreitigkeiten innerhalb eines Landes - BvK -	-- (--)	-- (--)	-- (--)	-- (--)	--
Konkrete Normenkontrollen - BvL -	26 (39)	12* (5)	38 (44)	3 (18)	35
Nachprüfung von Völkerrecht - BvM -	-- (--)	-- (--)	-- (--)	-- (--)	--
Einstweilige Anordnungen - BvQ -	11 (8)	59* (85*) -davon 5 -davon 9 Asyl- Asyl-	70 (93)	66 (82)	4
Verfassungsbeschwerden - BvR -	1.266 (1.100)	2.819* (2.981*)	4.085 (4.081)	2.563 (2.815)	1.522
Plenarsachen - PBvU -	-- (--)	1 (--)	1 (--)	-- (--)	1
	1.327 (1.164)	2.920 (3.091)	4.247 (4.255)	2.654 (2.928)	1.593

* davon Übertragungen aus dem Allgemeinen Register
(§ 61 Abs. 2 und 3 GOBVerfG):

BvC	6	(5)
BvL	1	(--)
BvQ	18	(12)
BvR	1.255	(998)

() = Ergebnisse des Vorjahres

Eingänge

1. Konkrete Normenkontrolle:

a) der ordentlichen Gerichte

AG: 3 (--) LG: -- (--) OLG: -- (--) BGH: -- (--) = 3 (--)

b) der Verwaltungsgerichte

VG: 1 (1) OVG: 1 (1) BVerwG: -- (1) = 2 (3)

c) der Sozialgerichte

SG: -- (--) LSG: -- (--) BSG: -- (--) = -- (--)

d) der Arbeitsgerichte

ArbG: -- (--) LAG: -- (--) BAG: -- (--) = -- (--)

e) der Finanzgerichte

FG: 1 (2) BFH: 4 (--) = 5 (2)

f) der Disziplinar-, Berufs-, Ehrengerichte

= 2 (--)

= 12 (5)

() = Ergebnisse des Vorjahres

2. Verfassungsbeschwerden gegen:

		2010	2011
2.1. Entscheidungen der			
a) ordentlichen Gerichte		2.365	2.183
davon	2010 2011		
1. in Zivilsachen (einschließlich Sachen der freiwilligen Gerichtsbarkeit)	831 771		
2. in Strafsachen	1.534 1.412		
b) Verwaltungsgerichte - davon Asylverfahren: 72 (69) -		346	352
c) Sozialgerichte		5	1
d) Arbeitsgerichte		1	--
e) Finanzgerichte		62	74
f) Patentgerichte		--	--
g) Disziplinargerichte, Berufsgerichte, Ehrengerichte		4	3
h) des Bundesgerichtshofs in Anwalts- und Notarsachen		--	1
i) Staats- und Verfassungsgerichtshöfe		6	6
2.2. a) Gesetze und Rechtsverordnungen (unmittelbar)		39	32
b) Unterlassen des Gesetzgebers		2	5
2.3. sonstige Hoheitsakte von:			
a) Europäischen Behörden		1	--
b) Obersten Bundesbehörden		18	23
c) Landesbehörden		63	77
d) Kommunalbehörden		2	9
2.4. sonstige allg. Angriffsgegenstände		67	53
		<u>2.981</u>	<u>2.819</u>
davon:			
mit Bevollmächtigten		1.453	1.383
ohne Bevollmächtigten		1.528	1.436

Erledigungen

1. Endentscheidungen

a) Senat:

aa) Urteil	3	(--)
mitentschieden*	8	(--)
bb) Beschluss	22	(18)
<u>davon</u> gem. § 24 BVerfGG	14	(4)
gem. § 93b Satz 2 BVerfGG-- ..	--	(--)
mitentschieden*	5	(10)
		<hr/>
		25 (18)

b) Kammern:

aa) Beschluss gemäß § 81a BVerfGG	2	(4)
mitentschieden*	--	(--)
bb) Nichtannahme/eA-Ablehnung	2.481	(2.716)
mitentschieden*	12	(43)
cc) Stattgabe	27	(29)
mitentschieden*	--	(3)
		<hr/>
		2.510 (2.749)

2. Auf sonstige Weise:

* a) mitentschieden (s. oben)	25	(56)
b) Rücknahme von Verfassungsbeschwerden	21	(26)
c) Abgabe an den Ersten Senat	11	(30)
d) Aufhebung von Vorlagebeschlüssen durch vorlegendes Gericht	1	(4)
e) Antragsrücknahme	7	(5)
f) Verfahren gegenstandslos	54	(34)
(z.B.: Tod des Beschwerdeführers, Gesetzesänderung, Klaglosstellung des Beschwerdeführers usw.)		
g) § 7 Abs. 3 AktO (Nichtbetreiben des Verfahrens)	--	(6)
		<hr/>
		119 (161)
		<hr/>
		<u>2.654 (2.928)</u>

() = Ergebnisse des Vorjahres

3.1. Zwischen- / Nebenentscheidungen des Senats und der Kammern innerhalb von Hauptsacheverfahren

		2010	2011
betreffend			
a)	einstweilige Anordnung	48	18
	Erlass	9	(11)
	Wiederholung	1	(14)
	Ablehnung	8	(23)
	Erledigungen	--	(--)
b)	Anrufung des Plenums	--	1
c)	Richterausschluss	--	--
d)	Richterablehnung (auch Selbstablehnung)	2	4
e)	Bewilligung von Prozesskostenhilfe und Beiordnung eines Rechtsanwalts	1	6
f)	Terminbestimmung	6	9
g)	Öffentliche Zustellung	--	--
h)	teilweise Nichtannahme einer Verfassungsbeschwerde (§ 25 Abs. 3 BVerfGG)	--	--
i)	Auslagenerstattung	3	7
j)	Gegenstandswertfestsetzung	16	55
k)	Gegenvorstellung	--	2
l)	Wiedereinsetzung in den vorigen Stand	--	2
m)	Berichtigung, Abänderung, Ergänzung etc. von Entscheidungen	1	--
n)	Rechtsmittel gegen Kostenfestsetzungsbeschlüsse/Kostensachen des Rechtspflegers	--	--
		77	104

3.2. Kosten- / Vergütungsfestsetzungen des Rechtspflegers

a)	nach § 34a Abs. 2 und 3 BVerfGG, § 104 ZPO	3	5
b)	nach § 19 BRAGO, § 11 RVG	5	2
c)	im Rahmen der Prozesskostenhilfe	1	1
d)	Rechtsmittel gegen Kostenfestsetzungsbeschlüsse/Kostensachen	--	1
e)	Zeugen- und Sachverständigenentschädigung	--	5
f)	Öffentliche Zustellung	2	--
		11	14

() = Ergebnisse des Vorjahres

Gesamterledigungen von Verfassungsbeschwerden

Anhängig aus den Vorjahren sowie Eingänge 2011	Entscheidungen des S e n a t s					Entscheidungen der K a m m e r n ¹						Rücknahmen ¹	Abgabe an den Ersten Senat ¹	Auf sonstige Weise ¹	Unerledigt geblieben aus den Jahren	
	mit	ohne	unzu-	§ 93b Satz 2,	dadurch	Nichtannahme			dadurch	Stattgabe	dadurch					
	Erfolg	Erfolg	lässig	§ 24 BVerfGG	mitentschieden	mit Begründung	mit Tenorbe-gründung	ohne Begründung	mitentschieden		mitentschieden					
2006 5																3 2006
2007 4																3 2007
2008 25		1			3 (1)											8 2008
2009 174	4	1				117	105	2.202	11	27	-- (--)	21	11	52	37 2009	
2010 1.058		1			6 (4)										325 2010	
2011 2.819	1														1.146 2011	
Insges.: 4.085	8 (5²)				9 (5²)	2.424			11	27³	-- (--³)	21⁴	11	52	1.522	Insges.
Vorjahres-ergebnisse 4.081	5 (3 ²)				5 (4 ²)	2.649			42	29 ³	3 (3 ³)	26 ⁴	29	27	1.266	Vorjahres-ergebnisse

¹ aus sämtlichen Eingangsjahren

² davon mit Bevollmächtigten: 16 [Vorjahr: 7], ohne Bevollmächtigten: 1 [Vorjahr: --]

³ davon mit Bevollmächtigten: 21 [Vorjahr: 26], ohne Bevollmächtigten: 6 [Vorjahr: 6]

⁴ davon nach Rechtsbelehrung: 1 [Vorjahr:--]

() = erfolgreiche Verfassungsbeschwerden: Senatsentscheidungen und Kammer - Stattgaben (einschließlich mitentschiedene Verfahren), zusammen: 37 [Vorjahr: 39]

Gesamterledigungen (ohne Verfassungsbeschwerden)

Verfahren § 13 BVerfGG	Anhängig aus den Vorjahren sowie Eingänge 2011		Entscheidungen des S e n a t s					Entscheidungen der K a m m e r n						Rück- nahmen	Abgabe an den Ersten Senat	Auf sonstige Weise (Aufhebung des Vorlage- beschlusses, Verf. gegen- standlos etc.)	Unerledigt geblieben aus den Jahren		
			mit Erfolg	ohne Erfolg	unzu- lässig	gemäß § 24 BVerfGG	dadurch mitent- schieden	Ab- lehnung	dadurch mitent- schieden	Statt- gabe	dadurch mitent- schieden	Beschluss gem. § 81a BVerfGG	dadurch mitent- schieden						
Nr. 2 (BvG)	2005	1					1											--	2005
	2010	1				1												--	2010
	Insges.:	2	--	--	--	1	1	--	--	--	--	--	--	--	--	--	--	--	Insges.:
Nr. 3 (BvC)	2010	13	1		1	5	2											4	2010
	2011	17				6												11	2011
	Insges.:	30	1	--	1	11	2	--	--	--	--	--	--	--	--	--	--	15	Insges.:
Nr. 5 (BvE)	2008	2				1												1	2008
	2009	1																1	2009
	2010	3				1								1				1	2010
	2011	9																9	2011
	Insges.:	15	--	--	--	2	--	--	--	--	--	--	--	1	--	--	--	12	Insges.:
Nr. 6 (BvF)	2005	2		1														1	2005
	2006	1					1											--	2006
	2011	3																3	2011
	Insges.:	6	--	1	--	--	1	--	--	--	--	--	--	--	--	--	--	4	Insges.:
Nr. 11 (BvL)	2006	2																2	2006
	2008	7										1						6	2008
	2009	14										1					1	12	2009
	2010	3																3	2010
	2011	12																12	2011
	Insges.:	38	--	--	--	--	--	--	--	--	--	2	--	--	--	--	1	35	Insges.:
§ 32 (BvQ)	2009	3						3										--	2009
	2010	8						7						1				--	2010
	2011	59						47	1					5			2	4	2011
	Insges.:	70	--	--	--	--	--	57	1	--	--	--	--	6	--	--	2	4	Insges.:
§ 16 (PBvU)	2011	1																1	2011
	Insges.:	1	--	--	--	--	--	--	--	--	--	--	--	--	--	--	--	1	Insges.:

D. Übersicht

über den Geschäftsanfall im Allgemeinen Register (AR)

für die Geschäftsjahre 2001 bis 2011

**Geschäftsfall im Allgemeinen Register (AR)
seit 2001**

	2001	2002	2003	2004	2005	2006	2007	2008	2009	2010	2011
Gesamteingänge	8.536	8.650	7.783	7.945	9.014	8.536	8.450	8.547	9.187	9.240	9.128
davon											
1. Anfragen (§ 60 Abs. 1a GOBVerfG)	1.513	1.487	1.486	1.319	1.334	1.296	1.139	1.208	1.198	1.208	899
2. allg. Zuschriften / Meinungsäußerungen	3.059 ¹	3.263 ¹	1.982	1.898	2.173	1.877	1.678	2.077	2.435	2.715	2.219
3. anonyme Zuschriften (§ 60 Abs. 1b GOBVerfG)	19	17	17	17	15	29	23	21	17	31	27
4. Eingaben und Verfassungsbeschwerden (§ 60 Abs. 2a und Abs. 2b GOBVerfG)	3.945	3.883	4.298	4.711	5.492²	5.334	5.610²	5.241	5.537	5.286	5.983
davon											
a) in das Verfahrensregister übertragen (§ 61 Abs. 2 GOBVerfG) nach vorheriger Belehrung											
Erster Senat	703	838	1.014	839	879	1.086	1.065	955	900	760	861
Zweiter Senat	462	487	621	533	503	575	591	574	685	653	688
Summe	1.165	1.325	1.635	1.372	1.382	1.661	1.656	1.529	1.585	1.413	1.549
Prozentsatz:	30%	34%	38%	29%	25%	31%	30%	29%	29%	27%	26%
b) in das Verfahrensregister übertragen (§ 61 Abs. 2 GOBVerfG) ohne vorherige Belehrung ⁴											
Erster Senat	214	94	102	264	410	521	659	544	487	555	836
Zweiter Senat	144	46	49	156	190	277	305	262	373	362	592
Summe	358	140	151	420	600	798	964	806	860	917	1.428
insgesamt:	1.523	1.465	1.786	1.792	1.982	2.459	2.620	2.335	2.445	2.330	2.977
c) nach Belehrung im Allgemeinen Register (AR) erledigt:	3.798³	3.648³	2.630³	2.888³	3.155³	3.332³	3.164³	2.945³	3.555³	4.847³	4.505³

¹ davon 2001: 238; 2002: 780 zum gleichen Verfahren (Schächterlaubnis für muslimische Metzger)

² davon 2005: 183; 2007: 102 Verfassungsbeschwerden zum gleichen Verfahren (EU-Verfassung)

³ auch Vorgänge vorangegangener Jahre

⁴ z.B. weil ein Eintrag in das AR vom Beschwerdeführer erbeten wurde
oder weil weitere Rechtsbehelfe anhängig waren