



# **Bundesverfassungsgericht**

- Jahresstatistik 2012 -

## 2012 – ein Jahr im Zeichen großer Verfahren

Das vergangene Jahr war geprägt durch eine außergewöhnlich hohe Zahl umfangreicher und komplexer Verfahren vor dem Bundesverfassungsgericht.

Beispielhaft seien hier nur genannt:

- EFSF/Beteiligungsrechte des Bundestages („9-er Gremium“);
- Asylbewerberleistungsgesetz / Grundleistung;
- Wahlrecht betreffend negatives Stimmgewicht / Überhangmandate;
- Plenarentscheidung zum Einsatz der Streitkräfte im Inneren (Luftsicherheitsgesetz);
- ESM-Vertrag und Fiskalpakt;
- Absprachen im Strafprozess;
- Anti-Terror-Datei.

Dies trug wesentlich dazu bei, dass die seit dem Jahr 2006 massiv gestiegene Arbeitsbelastung des Gerichts unvermindert andauert.

Trotz verschiedener interner Optimierungen der Verfahrensabläufe liegt die Gesamtzahl der Verfahren im Jahr 2012 immer noch bei knapp 6.000 Eingängen.

Die Zahl der Eingaben im Allgemeinen Register, bei denen erfahrungsgemäß mit einer gewissen zeitlichen Verzögerung Umschreibungen in das Verfahrensregister stattfinden, hat mit über 10.000 Gesamteingängen sogar einen neuen Höchststand erreicht.

Umso bedauerlicher ist es, dass die Diskussion um eine dauerhafte Entlastung des Gerichts bislang zu keinem Ergebnis geführt hat.

Der Vorschlag des Gerichts zur Einführung einer so genannten „Mutwillensgebühr“ hat bisher leider keine hinreichende Unterstützung im politischen Raum gefunden.

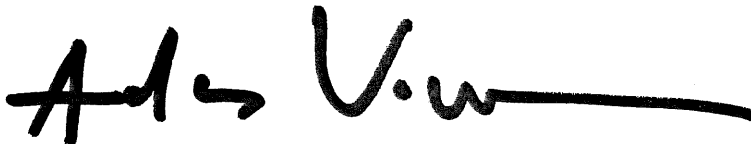
Überzeugende und praktikable Alternativvorschläge, die dem Charakter des Bundesverfassungsgerichts als „Bürgergericht“ entsprechen, sind demgegenüber jedoch auch nicht ersichtlich. Das Gericht wird deshalb das Ziel einer dringend notwendigen, dauerhaften Entlastung mit unvermindertem Engagement weiter verfolgen.

Mit dem „Gesetz über den Rechtsschutz bei überlangen Gerichtsverfahren und strafrechtlichen Ermittlungsverfahren“ vom 24. November 2011 sind für das Bundesverfassungsgericht erstmalig die Instrumente der Verzögerungsrüge und der Verzögerungsbeschwerde eingeführt worden. Danach wird ein Verfahrensbeteiligter, der infolge einer überlangen Verfahrensdauer vor dem Bundesverfassungsgericht einen Nachteil erleidet, angemessen entschädigt.

Im Jahr 2012 sind 33 Verzögerungsbeschwerden eingelegt worden. Eine Entschädigung hat die Beschwerdekammer des Bundesverfassungsgerichts bislang in keinem dieser Fälle zugesprochen.

Aus Sicht des Gerichts bleibt zu hoffen, dass die vergleichsweise moderate Zahl von Verzögerungsbeschwerden auch künftig Bestand haben und damit die zuvor dargestellte Gesamtbelastung des Gerichts nicht noch mehr ansteigen wird.

Karlsruhe, im Februar 2013

A handwritten signature in black ink, appearing to read 'Andreas Voßkuhle', with a long horizontal stroke extending to the right.

Prof. Dr. Andreas Voßkuhle

Präsident des Bundesverfassungsgerichts

## 2012 – ein Jahr im Zeichen großer Verfahren

Das vergangene Jahr war geprägt durch eine außergewöhnlich hohe Zahl umfangreicher und komplexer Verfahren vor dem Bundesverfassungsgericht.

Beispielhaft seien hier nur genannt:

- EFSF/Beteiligungsrechte des Bundestages („9-er Gremium“);
- Asylbewerberleistungsgesetz / Grundleistung;
- Wahlrecht betreffend negatives Stimmgewicht / Überhangmandate;
- Plenarentscheidung zum Einsatz der Streitkräfte im Inneren (Luftsicherheitsgesetz);
- ESM-Vertrag und Fiskalpakt;
- Absprachen im Strafprozess;
- Anti-Terror-Datei.

Dies trug wesentlich dazu bei, dass die seit dem Jahr 2006 massiv gestiegene Arbeitsbelastung des Gerichts unvermindert andauert.

Trotz verschiedener interner Optimierungen der Verfahrensabläufe liegt die Gesamtzahl der Verfahren im Jahr 2012 immer noch bei knapp 6.000 Eingängen.

Die Zahl der Eingaben im Allgemeinen Register, bei denen erfahrungsgemäß mit einer gewissen zeitlichen Verzögerung Umschreibungen in das Verfahrensregister stattfinden, hat mit über 10.000 Gesamteingängen sogar einen neuen Höchststand erreicht.

Umso bedauerlicher ist es, dass die Diskussion um eine dauerhafte Entlastung des Gerichts bislang zu keinem Ergebnis geführt hat.

Der Vorschlag des Gerichts zur Einführung einer so genannten „Mutwillensgebühr“ hat bisher leider keine hinreichende Unterstützung im politischen Raum gefunden.

Überzeugende und praktikable Alternativvorschläge, die dem Charakter des Bundesverfassungsgerichts als „Bürgergericht“ entsprechen, sind demgegenüber jedoch auch nicht ersichtlich. Das Gericht wird deshalb das Ziel einer dringend notwendigen, dauerhaften Entlastung mit unvermindertem Engagement weiter verfolgen.

Mit dem „Gesetz über den Rechtsschutz bei überlangen Gerichtsverfahren und strafrechtlichen Ermittlungsverfahren“ vom 24. November 2011 sind für das Bundesverfassungsgericht erstmalig die Instrumente der Verzögerungsrüge und der Verzögerungsbeschwerde eingeführt worden. Danach wird ein Verfahrensbeteiligter, der infolge einer überlangen Verfahrensdauer vor dem Bundesverfassungsgericht einen Nachteil erleidet, angemessen entschädigt.

Im Jahr 2012 sind 33 Verzögerungsbeschwerden eingelegt worden. Eine Entschädigung hat die Beschwerdekammer des Bundesverfassungsgerichts bislang in keinem dieser Fälle zugesprochen.

Aus Sicht des Gerichts bleibt zu hoffen, dass die vergleichsweise moderate Zahl von Verzögerungsbeschwerden auch künftig Bestand haben und damit die zuvor dargestellte Gesamtbelastung des Gerichts nicht noch mehr ansteigen wird.

Karlsruhe, im Februar 2013

Prof. Dr. Andreas Voßkuhle  
Präsident des Bundesverfassungsgerichts

**A. Statistik**  
**für das Geschäftsjahr 2012**

	<u>Seite</u>
<b>I. <u>Gesamtübersichten seit 1951</u></b>	
1. Verfahrenszahlen	1
2. Verfahrenseingänge pro Jahr und Senat	2 - 4
3. Grafische Darstellung der Verfahrenseingänge	5
4. Eingänge nach Verfahrensarten	6, 7
5. Plenar-, Senats-, Kammerentscheidungen nach Verfahrensarten	8, 9
6. Erledigungen auf sonstige Weise nach Verfahrensarten	10, 11
7. Grafische Darstellung der Entscheidungen mit / ohne Sondervotum seit 1971	12
<b>II. <u>Mehrjahresübersichten</u></b>	
1. Grafische Darstellung der Eingänge und Erledigungen seit 1998	13
2. Gesamteingänge der letzten fünf Geschäftsjahre	14
3. Zugestellte Verfahren gemäß § 23 Abs. 2 BVerfGG der letzten fünf Geschäftsjahre	15
4. Mündliche Verhandlungen und Urteilsverkündungen seit 1990	16
<b>III. <u>Geschäftsjahr 2012</u></b>	
Geschäftsanfall und Erledigungen in den Geschäftsjahren 2011 und 2012	17, 18
<b>IV. <u>Verfassungsbeschwerden</u></b>	
1. Erledigungen der letzten fünf Geschäftsjahre	19
2. Anteil der stattgegebenen an den entschiedenen Verfassungsbeschwerden pro Jahr seit 1987	20
3. Grafische Darstellung der Verfahrensdauer	21
4. Verfassungsbeschwerden gegen Gerichtsentscheidungen seit 1991	22
5. Aufgehobene Gerichtsentscheidungen seit 1991	23
6. Verfassungsbeschwerden gegen Entscheidungen von Bundesgerichten seit 1991	24
7. Aufhebung gerichtlicher Entscheidungen von Bundesgerichten seit 1991	24
8. Verfassungsbeschwerden gegen Gerichtsentscheidungen / Gesetze / Hoheitsakte von Bundes- / Landes- sowie EU-Behörden im Geschäftsjahr 2012	25
9. Grafische Darstellung	26
<b>V. <u>Konkrete Normenkontrollverfahren</u></b>	
1. Verfahren seit 1980	27
2. Ausgangsgerichtsbarkeit seit 1991	28
<b>VI. Beanstandete Normen seit 1951</b>	29
<b>VII. Geprüfte Rechtsvorschriften im Geschäftsjahr 2012</b>	30, 31

	<u>Seite</u>
VIII. <u>Missbrauchsgebühren</u>	
1. Missbrauchsgebühren seit 1962	32, 33
2. Missbrauchsgebühren in den Geschäftsjahren 2011 und 2012	34
IX. Verzögerungsbeschwerden	35
<b>B. Übersicht über den Geschäftsanfall des <u>Ersten</u> Senats         für das Geschäftsjahr 2012</b>	36
I. Gesamtübersicht	37
II. <u>Eingänge im Geschäftsjahr</u>	
1. Konkrete Normenkontrollverfahren	38
2. Verfassungsbeschwerden	39
III. <u>Erledigungen im Geschäftsjahr</u>	
1. Endentscheidungen	40
2. Auf sonstige Weise	40
3. Nebenentscheidungen	41
4. Verfassungsbeschwerden nach Jahr des Eingangs	42
5. Normenkontrollverfahren und einstweilige Anordnungen nach Jahr des Eingangs	43
<b>C. Übersicht über den Geschäftsanfall des <u>Zweiten</u> Senats         für das Geschäftsjahr 2012</b>	44
I. Gesamtübersicht	45
II. <u>Eingänge im Geschäftsjahr</u>	
1. Konkrete Normenkontrollverfahren	46
2. Verfassungsbeschwerden	47
III. <u>Erledigungen im Geschäftsjahr</u>	
1. Endentscheidungen	48
2. Auf sonstige Weise	48
3. Nebenentscheidungen	49
4. Verfassungsbeschwerden nach Jahr des Eingangs	50
5. Normenkontrollverfahren, einstweilige Anordnungen, Staatsgerichtshofs- und sonstige Verfahren nach Jahr des Eingangs	51
<b>D. Übersicht über den Geschäftsanfall im <u>Allgemeinen Register</u> (AR)         für die Geschäftsjahre 2002 bis 2012</b>	52, 53

## Verfahren

seit 7. September 1951 bis 31. Dezember 2012

**Anhängig** wurden insgesamt: **200.965** davon:

194.005	(96,53%)	Verfassungsbeschwerden,
3.714	(1,85%)	abstrakte <sup>1</sup> und konkrete <sup>2</sup>
		Normenkontrollverfahren,
8	(0,01%)	Parteiverbotsverfahren,
3.213	(1,60%)	andere Verfahren, z.B. Bund-, Länder-
		streitigkeiten, Organ- und andere
		Verfassungsstreitigkeiten in Bund
		und Ländern,
25	(0,01%)	frühere Verfahren, die bis 1960
		geführt wurden <sup>3</sup>

**Erledigt** sind insgesamt: **197.498** davon:

190.634	(96,52%)	Verfassungsbeschwerden; davon
		<b>4.549 erfolgreich = 2,4%</b>
3.643	(1,85%)	abstrakte und konkrete
		Normenkontrollverfahren,
8	(0,01%)	Parteiverbotsverfahren,
3.188	(1,61%)	andere Verfahren,
25	(0,01%)	frühere Verfahren, die bis 1960
		geführt wurden

**Noch anhängig** sind: **3.467** davon:

3.371	(97,23%)	Verfassungsbeschwerden,
71	(2,05%)	abstrakte und konkrete
		Normenkontrollverfahren,
25	(0,72%)	andere Verfahren

davon im:

Ersten Senat	1.521	(43,87%)
Zweiten Senat	1.946	(56,13%)

<sup>1</sup> Art. 93 Abs. 1 Nr. 2 GG

<sup>2</sup> Art. 100 Abs. 1 GG

<sup>3</sup> AZ: BvT und PBvV siehe Seite 7



## Verfahrenseingänge seit 7. September 1951

Jahr	Erster Senat	Zweiter Senat	Insgesamt
1951	476* (473+3 <sup>1u.4</sup> )	5	481
1952	1008* (1.005+3 <sup>2u.4</sup> )	9	1.017
1953	736* (735+1 <sup>2</sup> )	7	743
1954	571* (567+4 <sup>2</sup> )	6	577
1955	587* (585+2 <sup>2</sup> )	7	594
1956	734* (732+2 <sup>2</sup> )	74* (73+1 <sup>1</sup> )	808
1957	807	37* (34+3 <sup>1</sup> )	844
1958	1114* (1.110+4 <sup>2u.3</sup> )	96* (95+1 <sup>1</sup> )	1.210
1959	1.190	28	1.218
1960	635* (634+1 <sup>2</sup> )	747	1.382
1961	544	512	1.056
1962	728	732	1.460
1963	688	726	1.414
1964	808	830	1.638
1965	767	737	1.504
1966	810	770	1.580
1967	786	812	1.598
1968	814	786	1.600
1969	850	809	1.659
1970	845	832	1.677

\* berichtigt

Verfahren (s. S. 7) betr.:  
<sup>1</sup> Senatszuständigkeit  
<sup>2</sup> Armenrecht  
<sup>3</sup> Plenum  
<sup>4</sup> Rechtsgutachten

Jahr	Erster Senat	Zweiter Senat	Insgesamt
1971	494	1.048	1.542
1972	655	943	1.598
1973	2.374	947	3.321 <sup>1</sup>
1974	506	1.131	1.637
1975	512	1.076	1.588
1976	1.079	1.389	2.468 <sup>2</sup>
1977	1.263	1.277	2.540
1978	1.701	1.095	2.796
1979	1.499	1.612	3.111
1980	1.588	1.519	3.107
1981	1.527	1.571	3.098
1982	1.741	1.845	3.586
1983	1.829	2.117	3.946
1984	1.765	1.719	3.484
1985	1.547	1.594	3.141
1986	1.587	1.473	3.060
1987	1.690	1.786	3.476
1988	1.803	1.899	3.702
1989	1.669	2.089	3.758
1990	1.609	1.791	3.400
1991	2.016	2.061	4.077
1992	2.049	2.382	4.431
1993	2.319	3.121	5.440
1994	2.551	2.773	5.324
1995	2.776	3.135	5.911

<sup>1</sup> davon 1.735 Parallelverfahren (Stab. Zuschlag)

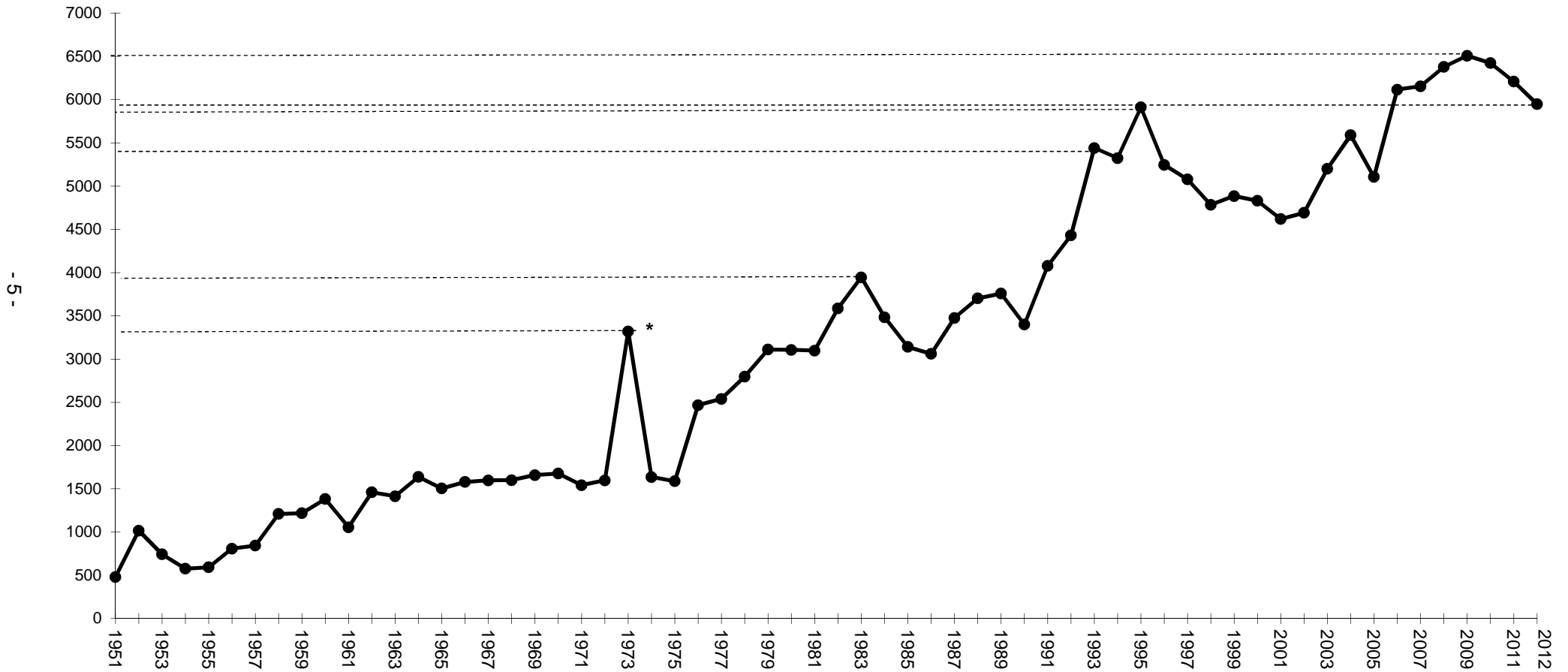
<sup>2</sup> davon 381 Parallelverfahren (§ 218 StGB)

Jahr	Erster Senat	Zweiter Senat	Insgesamt
1996	2.599	2.647	5.246
1997	2.636	2.442	5.078
1998	2.419	2.364	4.783
1999	2.303	2.582	4.885
2000	2.402	2.429	4.831
2001	2.328	2.292	4.620
2002	2.496	2.196	4.692
2003	2.738	2.462	5.200
2004	3.006	2.583	5.589
2005	2.786	2.319	5.105
2006	3.288	2.827	6.115
2007	3.367	2.787	6.154
2008	3.677	2.701	6.378 <sup>1</sup>
2009	3.321	3.187	6.508
2010	3.331	3.091	6.422 <sup>2</sup>
2011	3.288	2.920	6.208
2012	2.864	3.083	5.947

<sup>1</sup> davon 163 Parallelverfahren (Bank-, Börsen- und Wertpapierrecht)

<sup>2</sup> davon 130 Parallelverfahren (Bank-, Börsen- und Wertpapierrecht)

## Verfahrenseingänge seit 7. September 1951



\* davon 1.735 Parallelverfahren (Stab. Zuschlag)

## Eingänge

Verfahrensart	AZ	bis 2002	2003	2004	2005	2006	2007	2008	2009	2010	2011	2012	Insgesamt
Verwirkung von Grundrechten (Art. 18 GG)	BvA	4	-	-	-	-	-	-	-	-	-	-	4
Feststellung der Verfassungswidrigkeit von Parteien (Art. 21 Abs. 2 GG)	BvB	8	-	-	-	-	-	-	-	-	-	-	8
Beschwerden im Wahlprüfungsverfahren (Art. 41 Abs. 2 GG)	BvC	144	7	12	3	6	11	1	1	16	17	-	218
Anklagen gegen den Bundespräsidenten (Art. 61 GG)	BvD	-	-	-	-	-	-	-	-	-	-	-	-
Verfassungsstreitigkeiten zwischen Bundesorganen (Art. 93 Abs. 1 Nr. 1 GG)	BvE	135	1	3	10	5	6	6	2	3	9	14	194
Normenkontrolle auf Antrag von Verfassungsorganen (Art. 93 Abs. 1 Nr. 2 GG)	BvF	148	4	1	8	1	1	-	2	-	7	3	175
Verfassungsstreitigkeiten zwischen Bund und Ländern (Art. 93 Abs. 1 Nr. 3 und Art. 84 Abs. 4 Satz 2 GG)	BvG	39	-	2	3	-	-	-	-	1	-	-	45
Öffentlichrechtliche Streitigkeiten (Art. 93 Abs. 1 Nr. 4 GG)	BvH	73	-	1	-	-	-	-	-	-	-	-	74
Richteranklagen (Art. 98 Abs. 2 und 5 GG)	BvJ	-	-	-	-	-	-	-	-	-	-	-	-
Landesverfassungsstreitigkeiten kraft landesrechtlicher Zuweisung (Art. 99 GG)	BvK	23	1	1	-	-	1	-	-	-	-	-	26
Normenkontrolle auf Vorlage der Gerichte (Art. 100 Abs. 1 GG)	BvL	3.210	15	25	26	74	27	33	47	19	35	28	3.539
Völkerrechtsregel als Teil des Bundesrechts (Art. 100 Abs. 2 GG)	BvM	15	9	-	-	3	1	-	-	-	-	-	28
Auslegung des Grundgesetzes auf Vorlage eines Landesverfassungsgerichts (Art. 100 Abs. 3 GG)	BvN	8	-	-	-	-	-	-	-	-	-	-	8
Meinungsverschiedenheiten über das Fortgelten von Recht als Bundesrecht (Art. 126 GG)	BvO	151	-	-	-	-	-	-	-	-	-	-	151

## Eingänge (Fortsetzung)

Verfahrensart	AZ	bis 2002	2003	2004	2005	2006	2007	2008	2009	2010	2011	2012	Insgesamt
Verfahren in den sonst durch Bundesgesetz zugewiesenen Fällen (Art. 93 Abs. 3 GG) - ab 1971 -	BvP	6	-	-	-	-	-	-	-	-	-	-	6
Einstweilige Anordnungen (§ 32 BVerfGG) und - bis 1970 - sonstige Verfahren	BvQ	1.378	108	110	88	108	102	93	148	132	103	84	2.454
Verfassungsbeschwerden (Art. 93 Abs. 1 Nr. 4a und 4b GG)	BvR	135.968	5.055	5.434	4.967	5.918	6.005	6.245	6.308	6.251	6.036	5.818	194.005
1. Prüfung der Senatszuständigkeit - jetzt: Verw.AZ 1004/4 E - 2. Bewilligung von Armenrecht - jetzt: BvR - 3. Plenarentscheidungen (§ 16 BVerfGG) - jetzt: PBvU - - bis 1960 -	BvT*	22	-	-	-	-	-	-	-	-	-	-	22
Meinungsverschiedenheiten, ob ein Gesetz den Voraussetzungen des Art. 72 Abs. 2, 93 Abs. 1 Nr. 2a GG entspricht - ab 1998 -	BvW	-	-	-	-	-	-	-	-	-	-	-	-
Vorlage des Bundesgerichtshofs nach § 36 Abs. 2 Untersuchungsausschussgesetz - ab 2001 -	BvX	-	-	-	-	-	-	-	-	-	-	-	-
Anträge nach Art. 93 Abs. 2 GG - ab 2006 -	BvY	-	-	-	-	-	-	-	-	-	-	-	-
Beendigung des Amtes eines Richters des BVerfG bei Dienstunfähigkeit oder aus sonstigen Gründen (§ 105 BVerfGG)	PBvS	-	-	-	-	-	-	-	-	-	-	-	-
Plenarentscheidungen (§ 16 BVerfGG)	BvU / PBvU	4	-	-	-	-	-	-	-	-	1	-	5
Rechtsgutachten des Plenums (§ 97 BVerfGG) - bis 1952 -	PBvV*	3	-	-	-	-	-	-	-	-	-	-	3
<b>Summe aller Verfahren:</b>		<b>141.339</b>	<b>5.200</b>	<b>5.589</b>	<b>5.105</b>	<b>6.115</b>	<b>6.154</b>	<b>6.378</b>	<b>6.508</b>	<b>6.422</b>	<b>6.208</b>	<b>5.947</b>	<b>200.965</b>

\* frühere Verfahren, die bis 1960 geführt wurden

## Plenar- / Senats- / Kammerentscheidungen

Verfahrensart	AZ	bis 2002	2003	2004	2005	2006	2007	2008	2009	2010	2011	2012	Insgesamt
Verwirkung von Grundrechten (Art. 18 GG)	BvA	3	-	-	-	-	-	-	-	-	-	-	3
Feststellung der Verfassungswidrigkeit von Parteien (Art. 21 Abs. 2 GG)	BvB	4	1	-	-	-	-	-	-	-	-	-	5
Beschwerden im Wahlprüfungsverfahren (Art. 41 Abs. 2 GG)	BvC	120	-	1	12	-	5	6	10	4	13	12	183
Anklagen gegen den Bundespräsidenten (Art. 61 GG)	BvD	-	-	-	-	-	-	-	-	-	-	-	-
Verfassungsstreitigkeiten zwischen Bundesorganen (Art. 93 Abs. 1 Nr. 1 GG)	BvE	72	-	4	8	-	3	2	4	2	2	5	102
Normenkontrolle auf Antrag von Verfassungsorganen (Art. 93 Abs. 1 Nr. 2 GG)	BvF	89	2	2	3	2	3	3	1	3	1	2	111
Verfassungsstreitigkeiten zwischen Bund und Ländern (Art. 93 Abs. 1 Nr. 3 und Art. 84 Abs. 4 Satz 2 GG)	BvG	24	1	-	-	1	-	-	-	-	1	-	27
Öffentlichrechtliche Streitigkeiten (Art. 93 Abs. 1 Nr. 4 GG)	BvH	37	-	1	-	-	-	-	-	-	-	-	38
Richteranklagen (Art. 98 Abs. 2 und 5 GG)	BvJ	-	-	-	-	-	-	-	-	-	-	-	-
Landesverfassungsstreitigkeiten kraft landesrechtlicher Zuweisung (Art. 99 GG)	BvK	16	1	1	1	-	1	1	-	-	-	-	21
Normenkontrolle auf Vorlage der Gerichte (Art. 100 Abs. 1 GG) - Senate - - Kammern (seit 11.08.1993) -	BvL	988 131	6 10	6 8	6 8	5 13	5 7	10 8	5 16	11 10	1 7	13 10	1.056 228
Völkerrechtsregel als Teil des Bundesrechts (Art. 100 Abs. 2 GG)	BvM	7	-	-	-	1	4	1	-	-	-	-	13
Auslegung des Grundgesetzes auf Vorlage eines Landesverfassungsgerichts (Art. 100 Abs. 3 GG)	BvN	5	-	-	-	-	-	-	-	-	-	-	5
Meinungsverschiedenheiten über das Fortgelten von Recht als Bundesrecht (Art. 126 GG)	BvO	19	-	-	-	-	-	-	-	-	-	-	19

**Plenar- / Senats- / Kammerentscheidungen (Fortsetzung)**

Verfahrensart	AZ	bis 2002	2003	2004	2005	2006	2007	2008	2009	2010	2011	2012	Insgesamt
Verfahren in den sonst durch Bundesgesetz zugewiesenen Fällen (Art. 93 Abs. 3 GG) - ab 1971 -	BvP	5	-	-	-	-	-	-	-	-	-	-	5
Einstweilige Anordnungen (§ 32 BVerfGG) und - bis 1970 - sonstige Verfahren	BvQ	982	93	101	69	102	79	85	128	113	95	73	1.920
Verfassungsbeschwerden (Art. 93 Abs. 1 Nr. 4a und 4b GG) - Senate - - Richterausschüsse bzw. Kammern -	BvR	3.879 113.581	21 4.413	27 5.213	24 4.687	15 5.767	14 5.905	10 5.731	14 5.783	14 5.897	16 5.597	8 5.176	4.042 167.750
1. Prüfung der Senatszuständigkeit - jetzt: Verw.AZ 1004/4 E - 2. Bewilligung von Armenrecht - jetzt: BvR - 3. Plenarentscheidungen (§ 16 BVerfGG) - jetzt: PBvU - - bis 1960 -	BvT*	9	-	-	-	-	-	-	-	-	-	-	9
Meinungsverschiedenheiten, ob ein Gesetz den Voraussetzungen des Art. 72 Abs. 2, 93 Abs. 1 Nr. 2a GG entspricht - ab 1998 -	BvW	-	-	-	-	-	-	-	-	-	-	-	-
Vorlage des Bundesgerichtshofs nach § 36 Abs. 2 Untersuchungsausschussgesetz - ab 2001 -	BvX	-	-	-	-	-	-	-	-	-	-	-	-
Anträge nach Art. 93 Abs. 2 GG - ab 2006 -	BvY	-	-	-	-	-	-	-	-	-	-	-	-
Beendigung des Amtes eines Richters des BVerfG bei Dienstunfähigkeit oder aus sonstigen Gründen (§ 105 BVerfGG)	PBvS	-	-	-	-	-	-	-	-	-	-	-	-
Plenarentscheidungen (§ 16 BVerfGG)	BvU / PBvU	3	1	-	-	-	-	-	-	-	-	1	5
Rechtsgutachten des Plenums (§ 97 BVerfGG) - bis 1952 -	PBvV*	3	-	-	-	-	-	-	-	-	-	-	3
<b>Summe aller Entscheidungen:</b>		<b>119.977</b>	<b>4.549</b>	<b>5.364</b>	<b>4.818</b>	<b>5.906</b>	<b>6.026</b>	<b>5.857</b>	<b>5.961</b>	<b>6.054</b>	<b>5.733</b>	<b>5.300</b>	<b>175.545</b>

\* frühere Verfahren, die bis 1960 geführt wurden



**Erledigungen auf sonstige Weise, z.B. mitentschiedene Verfahren, Antragsrücknahmen, etc.**

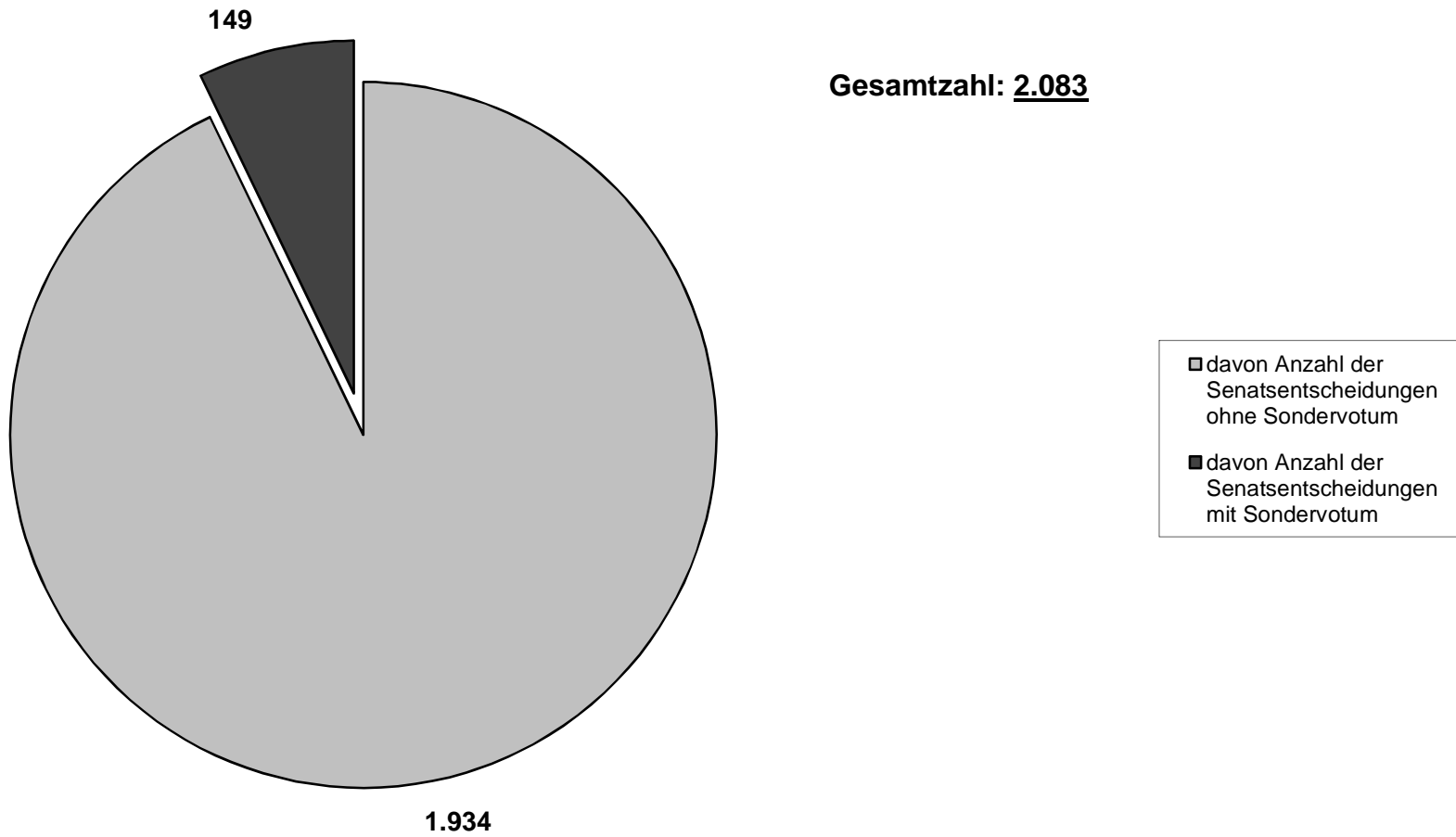
<b>Verfahrensart</b>	<b>AZ</b>	<b>bis 2002</b>	<b>2003</b>	<b>2004</b>	<b>2005</b>	<b>2006</b>	<b>2007</b>	<b>2008</b>	<b>2009</b>	<b>2010</b>	<b>2011</b>	<b>2012</b>	<b>Insgesamt</b>
Verwirkung von Grundrechten (Art. 18 GG)	BvA	1	-	-	-	-	-	-	-	-	-	-	1
Feststellung der Verfassungswidrigkeit von Parteien (Art. 21 Abs. 2 GG)	BvB	1	2	-	-	-	-	-	-	-	-	-	3
Beschwerden im Wahlprüfungsverfahren (Art. 41 Abs. 2 GG)	BvC	24	-	2	-	-	-	-	1	3	2	2	34
Anklagen gegen den Bundespräsidenten (Art. 61 GG)	BvD	-	-	-	-	-	-	-	-	-	-	-	-
Verfassungsstreitigkeiten zwischen Bundesorganen (Art. 93 Abs. 1 Nr. 1 GG)	BvE	59	1	1	2	-	3	1	1	2	1	1	72
Normenkontrolle auf Antrag von Verfassungsorganen (Art. 93 Abs. 1 Nr. 2 GG)	BvF	52	-	-	1	-	-	-	-	-	1	1	55
Verfassungsstreitigkeiten zwischen Bund und Ländern (Art. 93 Abs. 1 Nr. 3 und Art. 84 Abs. 4 Satz 2 GG)	BvG	13	1	-	-	2	-	-	1	-	1	-	18
Öffentlichrechtliche Streitigkeiten (Art. 93 Abs. 1 Nr. 4 GG)	BvH	36	-	-	-	-	-	-	-	-	-	-	36
Richteranklagen (Art. 98 Abs. 2 und 5 GG)	BvJ	-	-	-	-	-	-	-	-	-	-	-	-
Landesverfassungsstreitigkeiten kraft landesrechtlicher Zuweisung (Art. 99 GG)	BvK	5	-	-	-	-	-	-	-	-	-	-	5
Normenkontrolle auf Vorlage der Gerichte (Art. 100 Abs. 1 GG)	BvL	2.011	18	6	14	54	10	20	15	21	13	11	2.193
Völkerrechtsregel als Teil des Bundesrechts (Art. 100 Abs. 2 GG)	BvM	8	-	-	-	-	7	-	-	-	-	-	15
Auslegung des Grundgesetzes auf Vorlage eines Landesverfassungsgerichts (Art. 100 Abs. 3 GG)	BvN	3	-	-	-	-	-	-	-	-	-	-	3
Meinungsverschiedenheiten über das Fortgelten von Recht als Bundesrecht (Art. 126 GG)	BvO	132	-	-	-	-	-	-	-	-	-	-	132

## Erledigungen auf sonstige Weise (Fortsetzung)

Verfahrensart	AZ	bis 2002	2003	2004	2005	2006	2007	2008	2009	2010	2011	2012	Insgesamt
Verfahren in den sonst durch Bundesgesetz zugewiesenen Fällen (Art. 93 Abs. 3 GG) - ab 1971 -	BvP	1	-	-	-	-	-	-	-	-	-	-	1
Einstweilige Anordnungen (§ 32 BVerfGG) und - bis 1970 - sonstige Verfahren	BvQ	386	20	11	16	9	22	7	16	17	14	12	530
Verfassungsbeschwerden (Art. 93 Abs. 1 Nr. 4a und 4b GG)	BvR	16.373	144	228	209	203	256	349	254	247	301	278	18.842
1. Prüfung der Senatszuständigkeit - jetzt: Verw.AZ 1004/4 E - 2. Bewilligung von Armenrecht - jetzt: BvR - 3. Plenarentscheidungen (§ 16 BVerfGG) - jetzt: PBvU - - bis 1960 -	BvT*	13	-	-	-	-	-	-	-	-	-	-	13
Meinungsverschiedenheiten, ob ein Gesetz den Voraussetzungen des Art. 72 Abs. 2, 93 Abs. 1 Nr. 2a GG entspricht - ab 1998 -	BvW	-	-	-	-	-	-	-	-	-	-	-	-
Vorlage des Bundesgerichtshofs nach § 36 Abs. 2 Untersuchungsausschussgesetz - ab 2001 -	BvX	-	-	-	-	-	-	-	-	-	-	-	-
Anträge nach Art. 93 Abs. 2 GG - ab 2006 -	BvY	-	-	-	-	-	-	-	-	-	-	-	-
Beendigung des Amtes eines Richters des BVerfG bei Dienstunfähigkeit oder aus sonstigen Gründen (§ 105 BVerfGG)	PBvS	-	-	-	-	-	-	-	-	-	-	-	-
Plenarentscheidungen (§ 16 BVerfGG)	BvU / PBvU	-	-	-	-	-	-	-	-	-	-	-	-
Rechtsgutachten des Plenums (§ 97 BVerfGG) - bis 1952 -	PBvV	-	-	-	-	-	-	-	-	-	-	-	-
<b>Summe aller Erledigungen:</b>		<b>19.118</b>	<b>186</b>	<b>248</b>	<b>242</b>	<b>268</b>	<b>298</b>	<b>377</b>	<b>288</b>	<b>290</b>	<b>333</b>	<b>305</b>	<b>21.953</b>

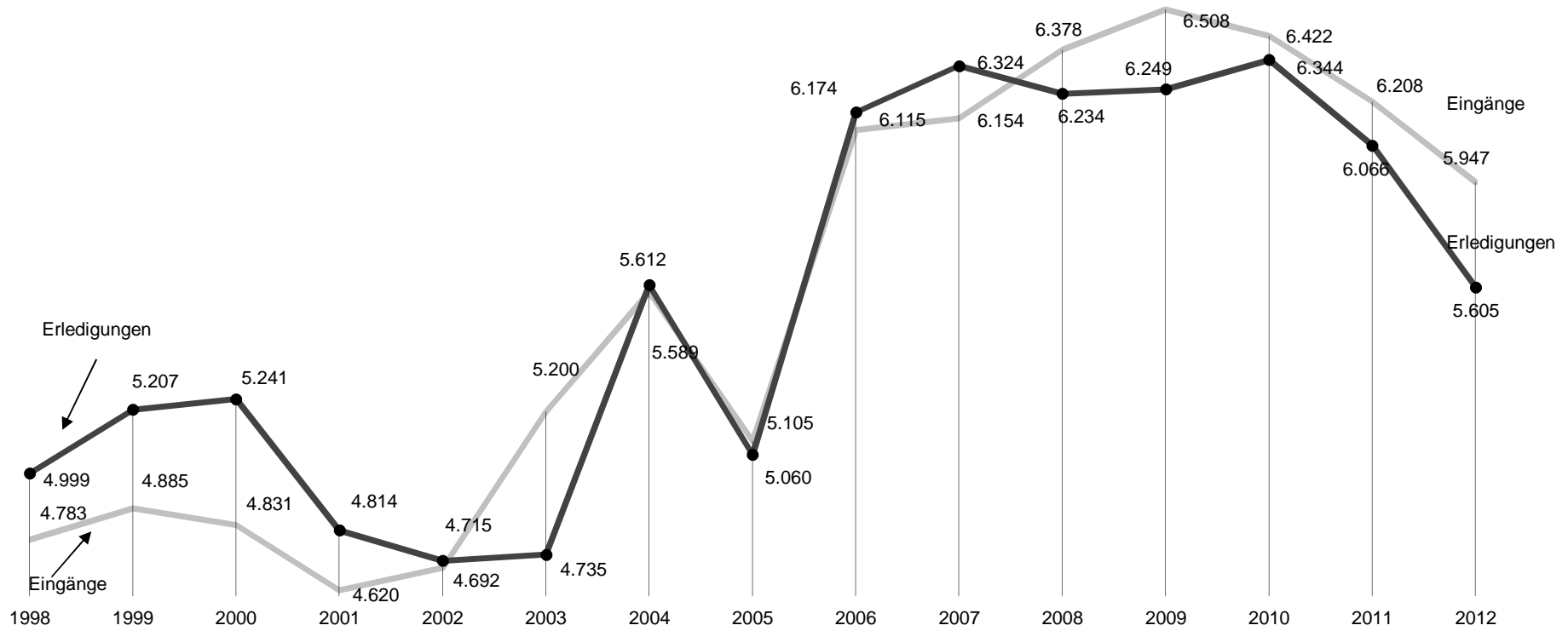
\* frühere Verfahren, die bis 1960 geführt wurden

**Senatsentscheidungen mit oder ohne Sondervotum  
in der amtlichen Sammlung (BVerfGE) - Bände 30 bis 130 (1971 bis 2012)**



## Eingänge und Erledigungen \* seit 1998

	<u>1998</u>	<u>1999</u>	<u>2000</u>	<u>2001</u>	<u>2002</u>	<u>2003</u>	<u>2004</u>	<u>2005</u>	<u>2006</u>	<u>2007</u>	<u>2008</u>	<u>2009</u>	<u>2010</u>	<u>2011</u>	<u>2012</u>
Eingänge	4.783	4.885	4.831	4.620	4.692	5.200	5.589	5.105	6.115	6.154	6.378	6.508	6.422	6.208	5.947
Erledigungen	4.999	5.207	5.241	4.814	4.715	4.735	5.612	5.060	6.174	6.324	6.234	6.249	6.344	6.066	5.605



\* Erledigungen (Entscheidungen und sonstige Erledigungen) Altbestand und Jahresneueingänge

**Gesamteingänge**  
**der letzten fünf Geschäftsjahre**

	2008	2009	2010	2011	2012
<u>Erster Senat</u>					
Verfassungsbeschwerden (BvR)	3.612	3.247	3.270	3.217	2.814
Konkrete Normenkontrollen (BvL)	11	20	14	23	22
Abstrakte Normenkontrollen (BvF)	--	1	--	4	--
Einstweilige Anordnungen (BvQ)	54	53	47	44	28
Plenarsachen (PBvU)	--	--	--	--	--
	3.677	3.321	3.331	3.288	2.864
<u>Zweiter Senat</u>					
Verfassungsbeschwerden (BvR)	2.633	3.061	2.981	2.819	3.004
Konkrete Normenkontrollen (BvL)	22	27	5	12	6
Abstrakte Normenkontrollen (BvF)	--	1	--	3	3
Einstweilige Anordnungen (BvQ)	39	95	85	59	56
Verfassungswidrigkeit von Parteien (BvB)	--	--	--	--	--
Wahl- und Mandatsprüfung (BvC)	1	1	16	17	--
Organstreit (BvE)	6	2	3	9	14
Bund-Länder-Streit (BvG)	--	--	1	--	--
Öffentlichrechtliche Streitigkeiten (BvH)	--	--	--	--	--
Verfassungsstreitigkeiten innerhalb eines Landes (BvK)	--	--	--	--	--
Nachprüfung von Völkerrecht (BvM)	--	--	--	--	--
Plenarsachen (PBvU)	--	--	--	1	--
	2.701	3.187	3.091	2.920	3.083
<b>Insgesamt</b>	<b>6.378</b>	<b>6.508</b>	<b>6.422</b>	<b>6.208</b>	<b>5.947</b>

## Zugestellte Verfahren gemäß § 23 Abs. 2 BVerfGG

### der letzten fünf Geschäftsjahre

	2008	2009	2010	2011	2012
<u>Erster Senat</u>					
Verfassungsbeschwerden (BvR)	97	101	80	143	57
Konkrete Normenkontrollen (BvL)	10	13	11	11	1
Abstrakte Normenkontrollen (BvF)	--	--	--	3	--
Einstweilige Anordnungen (BvQ)	1	--	--	--	--
Plenarsachen (PBvU)	--	--	--	--	--
	108	114	91	157	58
<u>Zweiter Senat</u>					
Verfassungsbeschwerden (BvR)	101	67	75	90	94
Konkrete Normenkontrollen (BvL)	6	4	4	9	--
Abstrakte Normenkontrollen (BvF)	2	1	--	1	2
Einstweilige Anordnungen (BvQ)	--	3	--	--	--
Verfassungswidrigkeit von Parteien (BvB)	--	--	--	--	--
Wahl- und Mandatsprüfung (BvC)	--	--	4	3	1
Organstreit (BvE)	7	3	2	3	13
Bund-Länder-Streit (BvG)	--	--	1	--	--
Öffentlichrechtliche Streitigkeiten (BvH)	--	--	--	--	--
Verfassungsstreitigkeiten innerhalb eines Landes (BvK)	--	--	--	--	--
Nachprüfung von Völkerrecht (BvM)	--	--	--	--	--
Plenarsachen (PBvU)	--	--	--	--	--
	116	78	86	106	110
Insgesamt	224	192	177	263	168

## Mündliche Verhandlungen und Urteilsverkündungen

seit 1990

Jahr	Anzahl der mündlichen Verhandlungen		Anzahl der Urteilsverkündungen		Anzahl insgesamt		Insgesamt
	Erster Senat	Zweiter Senat	Erster Senat	Zweiter Senat	Erster Senat	Zweiter Senat	
1990	1	4	1	3	2	7	9
1991	4	6	4	4	8	10	18
1992	2	4	4	3	6	7	13
1993	1	3	--	4	1	7	8
1994	1	2	1	1	2	3	5
1995	1	3	2	1	3	4	7
1996	--	2	--	3	--	5	5
1997	4	3	6	2	10	5	15
1998	5	2	3	3	8	5	13
1999	5	4	9	3	14	7	21
2000	6	6	5	4	11	10	21
2001	5	5	8	4	13	9	22
2002	6	8	5	6	11	14	25
2003	6	7	4	6	10	13	23
2004	1	5	6	7	7	12	19
2005	4	6	4	6	8	12	20
2006	3	5	2	5	5	10	15
2007	4	5	4	5	8	10	18
2008	2	5	4	5	6	10	16
2009	4	1	3	3	7	4	11
2010	2	2	3	--	5	2	7
2011	--	7	1	3	1	10	11
2012	4	3	2	6	6	9	15

## Geschäftsanfall und -erledigung

### Verfahren aus den Vorjahren anhängig geblieben am:

	<u>1.1.2011</u>	<u>1.1.2012</u>
Erster Senat	1.656	1.532
Zweiter Senat	1.327	1.593
	2.983	3.125

### Verfahrenszugänge:

	<u>2011</u>	<u>2012</u>	
Erster Senat	3.288	2.864	davon 2.814 Vben. <sup>1</sup> , 22 Nk. <sup>2</sup> , 28 eA, <sup>3</sup>
Zweiter Senat	2.920	3.083	davon 3.004 Vben., 9 Nk., 56 eA, 14 StGH, <sup>4</sup> -- sonst. <sup>5</sup> -- Plenarsache
	6.208	5.947	davon 5.818 Vben., 31 Nk., 84 eA, 14 StGH, -- sonst. -- Plenarsache

### Verfahrenserledigungen:

	<u>2011</u>	<u>2012</u>	
Erster Senat	3.412	2.875	davon 2.826 Vben., 21 Nk., 28 eA,
Zweiter Senat	2.654	2.730	davon 2.636 Vben., 16 Nk., 57 eA, 6 StGH, 14 sonst. 1 Plenarsache
	6.066	5.605	davon 5.462 Vben., 37 Nk., 85 eA, 6 StGH, 14 sonst. 1 Plenarsache

### Verfahren anhängig geblieben am:

	<u>31.12.2011</u>	<u>31.12.2012</u>	
Erster Senat	1.532	1.521	davon 1.481 Vben., 39 Nk., 1 eA,
Zweiter Senat	1.593	1.946	davon 1.890 Vben., 32 Nk., 3 eA, 20 StGH, 1 sonst. -- Plenarsache
	3.125	3.467	davon 3.371 Vben., 71 Nk., 4 eA, 20 StGH, 1 sonst. -- Plenarsache

<sup>1</sup> Verfassungsbeschwerden

<sup>2</sup> abstrakte und konkrete Normenkontrollverfahren (Art. 93 Abs. 1 Nr. 2, Art. 100 Abs. 1 GG)

<sup>3</sup> einstweilige Anordnungen (selbständige Verfahren)

<sup>4</sup> Organstreitigkeiten

<sup>5</sup> Beschwerden im Wahlprüfungsverfahren



## Erledigungen

	2011	2012			
<b>I. Entscheidungen durch <u>Plenum</u></b>					
Erster Senat	--	--			
Zweiter Senat	--	1			
<b>II. Entscheidungen durch <u>Senat</u></b>					
<b>1. Hauptsacheentscheidungen</b>					
Erster Senat	9	13	davon	4 Vben., 9 Nk., -- eA	
Zweiter Senat	25	28	davon	4 Vben., 6 Nk., 1 eA,	5 StGH, 12 sonstige
<b>2. Zwischen- / Nebenentscheidungen</b>					
Erster Senat	11	12	davon	1 einstw. Anordnungen -- Richterausschluss -- Richterablehnung 11 sonstige	
Zweiter Senat	23	26	davon	5 einstw. Anordnungen -- Richterausschluss 2 Richterablehnung 19 sonstige	
<b>III. Entscheidungen durch <u>Kammer</u></b>					
<b>1. Hauptsacheentscheidungen</b>					
<b>a) Verfassungsbeschwerden und einstw. Anordnungen:</b>					
<b>aa) Nichtannahme / eA-Ablehnung</b>					
Erster Senat	3.135	2.625	davon	181 mit Begründung 1.049 mit Tenorbegründung 1.395 ohne Begründung (53%)	
Zweiter Senat	2.481	2.533	davon	107 mit Begründung 112 mit Tenorbegründung 2.314 ohne Begründung (91%)	
<b>bb) Stattgabe</b>					
Erster Senat	49	51			
Zweiter Senat	27	39			
<b>b) Konkrete Normenkontrollverfahren (unzulässige Vorlage):</b>					
Erster Senat	5	8			
Zweiter Senat	2	2			
<b>2. Zwischen- / Nebenentscheidungen</b>					
Erster Senat	73	47	davon	27 einstw. Anordnungen -- Richterausschluss -- Richterablehnung 20 sonstige	
Zweiter Senat	81	48	davon	17 einstw. Anordnungen -- Richterausschluss -- Richterablehnung 31 sonstige	
<b>IV. Erledigungen auf sonstige Weise</b>					
<b>1. Rücknahmen</b>					
Erster Senat	53	20			
Zweiter Senat	28	38			
<b>2. Abgabe an den anderen Senat</b>					
Erster Senat	11	24			
Zweiter Senat	11	26			
<b>3. mitentschiedene Verfahren, etc.</b>					
Erster Senat	150	134			
Zweiter Senat	80	63			

## Verfahrenserledigung von Verfassungsbeschwerden

(einschließlich mitentschiedene Verfahren)

der letzten fünf Geschäftsjahre

	2008	2009	2010	2011	2012
<b>Eingänge</b>	6.245	6.308	6.251	6.036	5.818
<b>Erledigungen</b>					
1. durch <u>Kammer</u> :					
Nichtannahme	5.735	5.783	5.910	5.641	5.173
Stattgabe	100	104	88	77	143
2. durch <u>Senat</u> :					
Nichtannahme	2	--	--	--	--
Zurückweisung	4	17	8	10	6
Stattgabe	11	7	15	16	5
3. durch Rücknahme:	202	84	52	74	54
4. auf sonstige Weise/ Senatsabgaben:	36	56	85	96	81

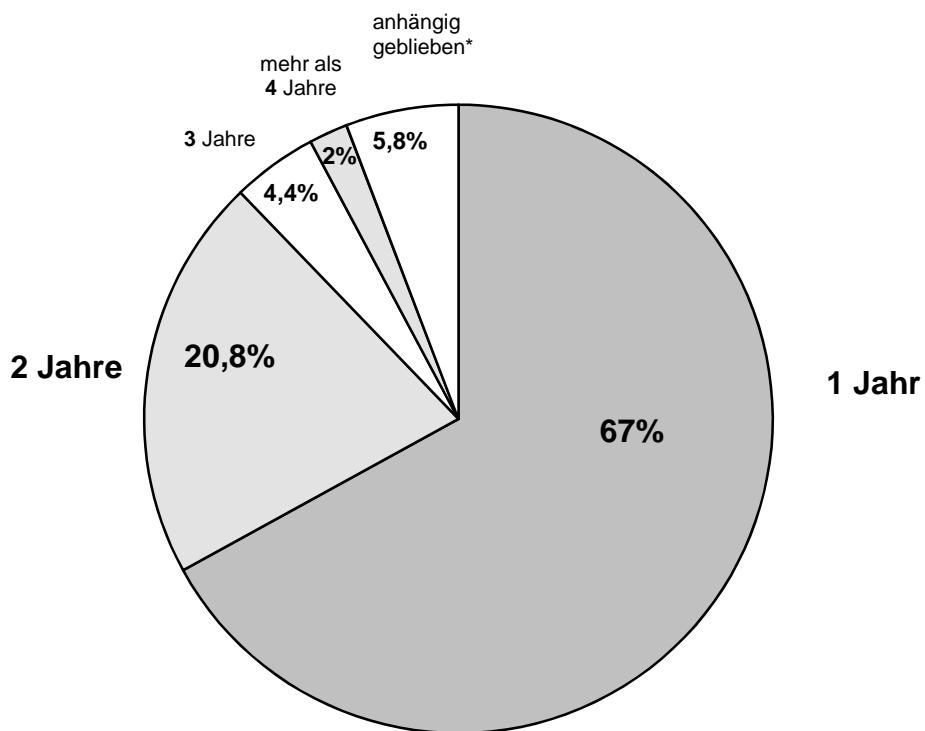
**Anteil der stattgegebenen an den entschiedenen  
Verfassungsbeschwerdeverfahren pro Jahr**

seit 1987 \*

Jahr	Insgesamt entschiedene und mitentschiedene Verfahren	Davon erfolgreich	Anteil in %
1987	2.638	94	3,56%
1988	2.975	84	2,82%
1989	3.204	87	2,72%
1990	3.715	635	17,09%
1991	3.452	246	7,13%
1992	3.782	210	5,55%
1993	4.927	270	5,48%
1994	4.901	161	3,29%
1995	4.743	139	2,93%
1996	4.853	109	2,25%
1997	4.663	45	0,97%
1998	4.615	99	2,15%
1999	4.872	103	2,11%
2000	4.884	76	1,56%
2001	4.575	89	1,95%
2002	4.452	100	2,25%
2003	4.499	81	1,80%
2004	5.343	117	2,19%
2005	4.808	133	2,77%
2006	5.876	136	2,31%
2007	6.037	148	2,45%
2008	5.852	111	1,90%
2009	5.911	111	1,88%
2010	6.021	103	1,71%
2011	5.744	93	1,62%
2012	5.327	148	2,78%

\* Vor 1987 ist die Angabe von validen Zahlen nicht möglich, da bei Entscheidungen, in denen mehrere Verfahren erledigt wurden (mitentschiedene Verfahren), keine gesonderte Auswertung erfolgte.

**Durchschnittliche Verfahrensdauer von Verfassungsbeschwerden  
der Eingangsjahre 2003 bis 2012**



\*aus den Jahren 2006 bis 2012

**Verfassungsbeschwerden gegen Gerichtsentscheidungen  
seit 1991**

Gerichtsbarkeit	1991 bis 2007		2008		2009		2010		2011		2012		Insgesamt
	Erster Senat	Zweiter Senat	Erster Senat	Zweiter Senat	Erster Senat	Zweiter Senat	Erster Senat	Zweiter Senat	Erster Senat	Zweiter Senat	Erster Senat	Zweiter Senat	
<b>a) Zivilgerichte (einschl. freiwillige Gerichtsbarkeit)</b>	24.507	6.196	2.107	458	1.744	843	1.693	831	1.654	771	1.319	874	42.997
<b>b) Strafgerichte</b>	581	19.578	40	1.668	72	1.558	53	1.534	59	1.412	54	1.507	28.116
<b>Verwaltungsgerichte</b>													
<b>a) allg. Verwaltungsverf.</b>	6.976	3.937	432	288	401	292	563	277	439	280	405	232	14.522
<b>b) Asylverfahren</b>	--	8.322	--	50	--	55	--	69	--	72	--	54	8.622
<b>Sozialgerichte</b>	3.686	17	398	3	463	1	440	5	516	1	521	4	6.055
<b>Arbeitsgerichte</b>	2.090	58	148	--	103	2	115	1	102	--	127	1	2.747
<b>Finanzgerichte</b>	923	1.473	81	80	110	70	95	62	105	74	55	72	3.200
<b>Patentgerichte</b>	36	2	4	--	3	1	1	--	--	--	4	--	51
<b>Disziplinar-/Berufs-/Ehrengerichte</b>	421	67	24	--	23	4	28	4	14	3	8	8	604
<b>Bundesgerichtshof in Anwalts- und Notarsachen</b>	426	--	25	1	18	1	27	--	28	1	21	--	548
<b>Staats- und Verfassungsgerichtshöfe</b>	236	114	26	--	6	12	28	6	16	6	22	21	493
<b>Insgesamt</b>	39.882	39.764	3.285	2.548	2.943	2.839	3.043	2.789	2.933	2.620	2.536	2.773	107.955

## Aufgehobene Gerichtsentscheidungen<sup>1,2,3</sup>

seit 1991<sup>4</sup>

1991 bis 2007		2008		2009		2010		2011		2012		Insgesamt
Erster Senat	Zweiter Senat	Erster Senat	Zweiter Senat	Erster Senat	Zweiter Senat	Erster Senat	Zweiter Senat	Erster Senat	Zweiter Senat	Erster Senat	Zweiter Senat	
982	1.214 (494)	42	61 (7)	68	63 (4)	55	37 (--)	52	38 (1)	102	56 (1)	2.770 (507)

<sup>1</sup> wurden in einem Verfahren mehrere Gerichtsentscheidungen des Instanzenzuges aufgehoben, so wurde nur die letzte Instanz gezählt

<sup>2</sup> wurden in einem Verfahren mehrere Gerichtsentscheidungen verschiedener Instanzenzüge aufgehoben, so wurde in jedem Instanzenzug die letzte Entscheidung gezählt

<sup>3</sup> wurde nach Verbindung mehrerer Verfahren dieselbe angefochtene Gerichtsentscheidung aufgehoben, so wurde nur ein Mal gezählt

<sup>4</sup> auch aus Verfahren vorangegangener Jahre

( ) = davon Asylverfahren

## Verfassungsbeschwerden gegen Entscheidungen von Bundesgerichten

seit 1991<sup>1</sup>

	1991 bis 2007		2008		2009		2010		2011		2012		Insgesamt
	Erster Senat	Zweiter Senat	Erster Senat	Zweiter Senat	Erster Senat	Zweiter Senat	Erster Senat	Zweiter Senat	Erster Senat	Zweiter Senat	Erster Senat	Zweiter Senat	
<b>Bundesgerichtshof</b>	3.382	2.580	342	238	257	283	255	278	276	221	206	290	8.608
<b>Bundesverwaltungsgericht</b>	1.487	1.023	122	59	82	44	96	30	103	45	93	51	3.235
<b>Bundessozialgericht</b>	2.672	13	253	1	217	--	230	2	219	--	248	--	3.855
<b>Bundesarbeitsgericht</b>	1.380	24	121	--	91	1	114	2	73	1	85	1	1.893
<b>Bundesfinanzhof</b>	813	1.163	81	77	122	79	88	68	89	65	43	71	2.759
<b>Insgesamt</b>	9.734	4.803	919	375	769	407	783	380	760	332	675	413	20.350

<sup>1</sup> wurden in einem Verfahren mehrere Entscheidungen des jeweiligen Bundesgerichts angegriffen, so wurde mehrmals gezählt

- 24 -

## Aufgehobene Entscheidungen von Bundesgerichten

seit 1991<sup>2</sup>

	1991 bis 2007		2008		2009		2010		2011		2012		Insgesamt
	Erster Senat	Zweiter Senat	Erster Senat	Zweiter Senat	Erster Senat	Zweiter Senat	Erster Senat	Zweiter Senat	Erster Senat	Zweiter Senat	Erster Senat	Zweiter Senat	
<b>Bundesgerichtshof</b>	74	35	2	--	1	--	2	2	5	4	20	3	148
<b>Bundesverwaltungsgericht</b>	32	84	--	--	1	--	1	--	1	1	--	2	122
<b>Bundessozialgericht</b>	30	--	--	--	--	--	1	--	1	--	--	--	32
<b>Bundesarbeitsgericht</b>	15	1	--	--	--	--	1	--	1	--	10	--	28
<b>Bundesfinanzhof</b>	2	21	--	--	1	--	3	4	1	--	--	--	32
<b>Insgesamt</b>	153	141	2	--	3	--	8	6	9	5	30	5	362

<sup>2</sup> auch aus Verfahren vorangegangener Jahre

## Verfassungsbeschwerden

gegen

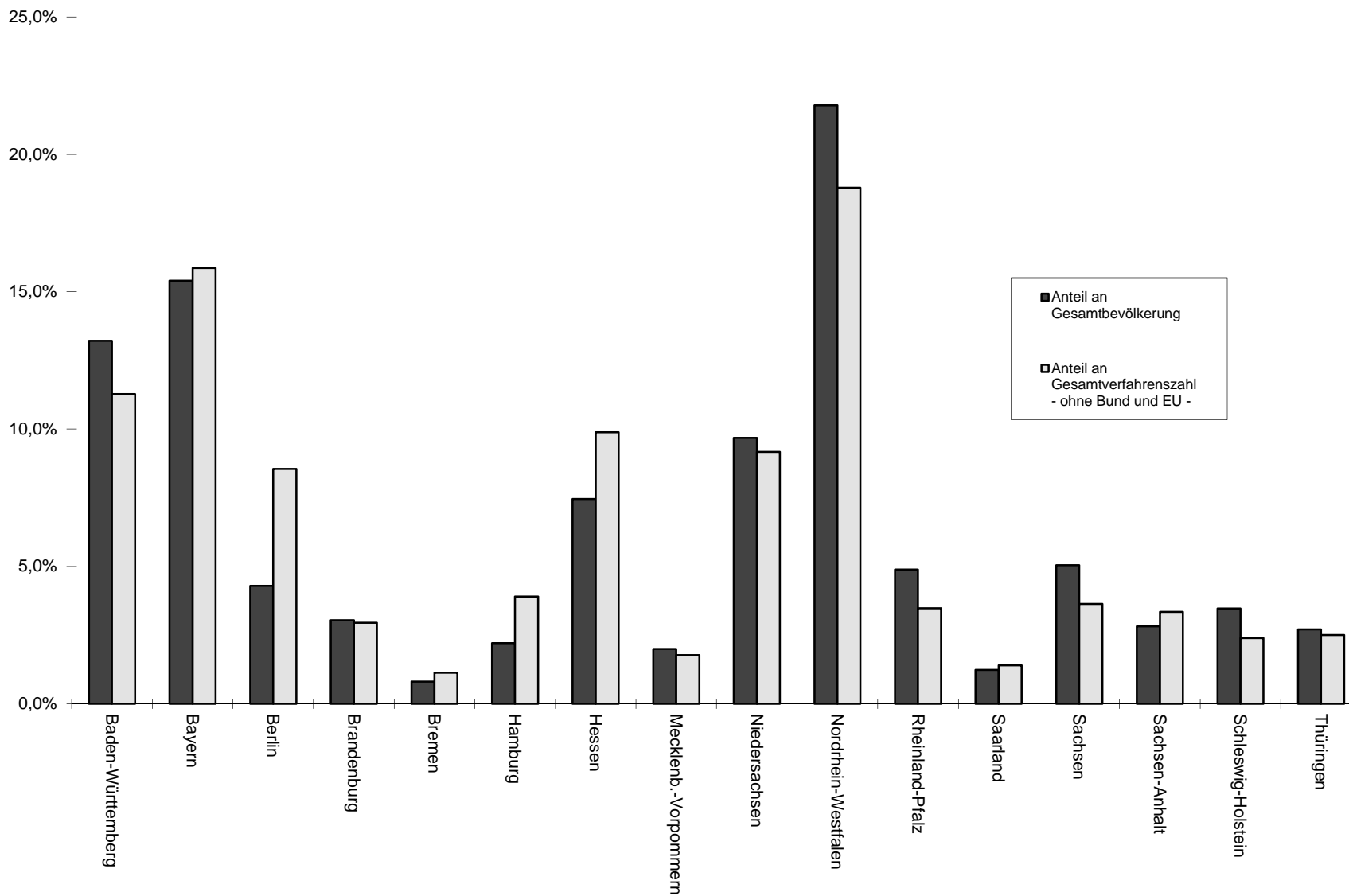
Gerichtsentscheidungen / Gesetze (Rechtsnormen) / Hoheitsakte von Bundes- /  
Landes- sowie EU-Behörden im Geschäftsjahr 2012

Bund/Länder		Gerichtsentscheidungen		Gesetze/ Rechtsnormen		Hoheitsakte von Bundes-/ Landes- sowie EU- Behörden		<u>Insgesamt</u> (Anteil an Gesamt- verfahrenszahl - ohne Bund und EU -)
		Erster Senat	Zweiter Senat	Erster Senat	Zweiter Senat	Erster Senat	Zweiter Senat	
Baden-Württemberg		224	274	--	--	7	4	509
10,8	(Anteil an Gesamt- bevölkerung) 13,2%			2*	--*			11,3%
Bayern		282	418	--	--	8	8	716
12,6	15,4%			--*	--*			15,9%
Berlin		149	227	7	1	2	--	386
3,5	4,3%			--*	--*			8,5%
Brandenburg		45	85	--	--	3	--	133
2,5	3,0%			--*	--*			2,9%
Bremen		18	32	--	--	--	1	51
0,7	0,8%			--*	--*			1,1%
Hamburg		88	84	1	--	--	3	176
1,8	2,2%			--*	--*			3,9%
Hessen		213	225	--	--	4	4	446
6,1	7,5%			1*	2*			9,9%
Mecklenb.-Vorpommern		29	49	--	--	--	2	80
1,6	2,0%			--*	1*			1,8%
Niedersachsen		209	194	4	2	1	4	414
7,9	9,7%			1*	--*			9,2%
Nordrhein-Westfalen		376	452	--	--	6	14	848
17,8	21,8%			1*	3*			18,8%
Rheinland-Pfalz		65	91	--	--	--	1	157
4,0	4,9%			1*	--*			3,5%
Saarland		29	34	--	--	--	--	63
1,0	1,2%			--*	--*			1,4%
Sachsen		78	79	2	--	4	1	164
4,1	5,0%			--*	1*			3,6%
Sachsen-Anhalt		68	77	--	1	5	--	151
2,3	2,8%			--*	--*			3,3%
Schleswig-Holstein		59	48	1	--	--	--	108
2,8	3,5%			--*	--*			2,4%
Thüringen		58	49	3	--	2	1	113
2,2	2,7%			--*	--*			2,5%
<b>Summe Länder</b>		<b>1.990</b>	<b>2.418</b>	<b>18</b>	<b>4</b>	<b>42</b>	<b>43</b>	<b>4.515</b>
				<b>6*</b>	<b>7*</b>			
<b>Bund</b>		546	355	70	88	38	8	1.105
81,9 gerundet	Mio Einw.			107*	100*			
<b>EU</b>		--	--	--	--	--	1	1
				--*	--*			
<b>Summe <u>insges.</u></b>		2.536	2.773	88	92	80	52	5.621
				113*	107*			

\* mittelbarer Angriffsgegenstand



**Verfassungsbeschwerden**  
 gegen  
 Gerichtsentscheidungen / Gesetze (Rechtsnormen) / Hoheitsakte von Landesbehörden  
 im Geschäftsjahr 2012



## Konkrete Normenkontrollverfahren

(Art. 100 Abs. 1 GG)

seit 1980

Jahr	Erster Senat	Zweiter Senat	Insgesamt
1980	59	22	81
1981	55	31	86
1982	33	24	57
1983	55	20	75
1984	29	27	56
1985	26	11	37
1986	85	15	100
1987	60	14	74
1988	35	13	48
1989	20	10	30
1990	22	9	31
1991	21	78 <sup>1</sup>	99
1992	52	85 <sup>2</sup>	137
1993	26	64 <sup>3</sup>	90
1994	35	20	55
1995	40	14	54
1996	29	14	43
1997	33	12	45
1998	22	16	38
1999	22	18	40
2000	17	9	26
2001	15	12	27
2002	17	19	36
2003	9	6	15
2004	12	13	25
2005	12	14	26
2006	13	61	74
2007	14	13	27
2008	11	22	33
2009	20	27	47
2010	14	5	19
2011	23	12	35
2012	22	6	28

davon Parallelverfahren:

- <sup>1</sup> a) AG Schöneberg: 10  
b) Sächs. Richterdienstgericht: 51

- <sup>2</sup> a) AG Schöneberg: 18  
b) Sächs. Richterdienstgericht: 35

- <sup>3</sup> AG Schöneberg: 35

**Ausgangsgerichtsbarkeit der Konkreten Normenkontrollverfahren  
(Art. 100 Abs. 1 GG)  
seit 1991**

Ausgangsgerichtsbarkeit	1991 bis 2007		2008		2009		2010		2011		2012		Insgesamt
	Erster Senat	Zweiter Senat	Erster Senat	Zweiter Senat	Erster Senat	Zweiter Senat	Erster Senat	Zweiter Senat	Erster Senat	Zweiter Senat	Erster Senat	Zweiter Senat	
<b>Zivilgerichte</b>	129	93	1	--	2	--	4	--	9	1	7	1	247
<b>Strafgerichte</b>	7	134	--	6	5	2	--	--	--	2	3	--	159
<b>Verwaltungsgerichte</b>	48	101	2	9	9	19	3	3	2	2	3	4	205
<b>Sozialgerichte</b>	153	1	3	5	4	--	5	--	4	--	6	--	181
<b>Arbeitsgerichte</b>	30	2	2	--	--	--	1	--	1	--	--	--	36
<b>Finanzgerichte</b>	20	47	3	2	--	5	1	2	6	5	3	1	95
<b>sonstige Gerichte</b>	2	90	--	--	--	1	--	--	1	2	--	--	96
<b>Insgesamt</b>	389	468	11	22	20	27	14	5	23	12	22	6	1.019

Vom Bundesverfassungsgericht in der Zeit von **1951 bis 31.12.2012**  
als verfassungswidrig beanstandete **Normen**  
(nichtig, unvereinbar und nichtig, nur unvereinbar - ohne Nichtigerklärung)

Zeitraum		Gesetz / Verordnung ganz oder teilweise		Einzelnorm* ganz   teilweise		Insgesamt	Erster Senat	Zweiter Senat
1951 bis 1991	Bund	23	15	89	164	291	188	103
	Länder	12	1	52	63	128	53	75
1992 bis 2006	Bund	6	2	61	63	132	84	48
	Länder	6	1	23	7	37	23	14
2007	Bund	-	-	4	1	5	3	2
	Länder	-	-	3	-	3	2	1
2008	Bund	-	-	-	8	8	2	6
	Länder	-	-	1	6	7	5	2
2009	Bund	-	2	3	-	5	-	5
	Länder	-	-	3	-	3	2	1
2010	Bund	-	-	1	10	11	5	6
	Länder	-	-	-	2	2	2	-
2011	Bund	-	-	1	4	5	2	3
	Länder	-	-	-	3	3	1	2
2012	Bund	-	-	7	4	11	6	5
	Länder	-	-	1	3	4	2	2
<b>Insgesamt</b>	<b>Bund</b>	<b>29</b>	<b>19</b>	<b>166</b>	<b>254</b>	<b>468</b>	<b>290</b>	<b>178</b>
	<b>Länder</b>	<b>18</b>	<b>2</b>	<b>83</b>	<b>84</b>	<b>187</b>	<b>90</b>	<b>97</b>

\* waren von einer Entscheidung mehrere Vorschriften eines Gesetzes (Verordnung) betroffen, so wurde nur ein Mal gezählt

**Geprüfte Rechtsvorschriften  
in Normenkontroll- und Verfassungsbeschwerdeverfahren  
(Geschäftsjahr 2012)**

Norm (Rechtsgebiet)	Senat		Verfahrensart / AZ Veröffentlichung	Anzahl <sup>1</sup> der gepr. Normen	Ver- einbar	Unver- einbar	Nichtig
	I.	II.					
PostPersRG § 10 Abs. 1 i.d.F. des Art. 1 Nr. 5 Buchstabe a des Ersten Gesetzes zur Änderung des Postpersonalrechtsgesetzes vom 09.11.2004 - BGBl I S. 2774 - (Kürzung von Sonderzahlungen für die bei der Deutschen Telekom AG beschäftigten Bundesbeamten)		X	2 BvL 4/09 BVerfGE 130, 52	1	X		
HmbPSchG § 2 Abs. 4 vom 11.07.2007 - GVBl S. 211 -, zuletzt geändert am 15.12.2009 - GVBl S. 506 - (Rauchverbot in Speisewirtschaften)	X		1 BvL 21/11 BVerfGE 130,131	1		X <sup>2</sup>	
TKG § 113 Abs. 1 Satz 2 vom 22.06.2004 - BGBl I S. 1190 - (Regelungen des Telekommunikationsgesetzes zur Speicherung und Verwendung von Telekommunikationsdaten)	X		1 BvR 1299/05 BVerfGE 130, 151	1		X	
BayLErzGG Art. 1 Abs. 1 Satz 1 Nr. 5 i.d.F. der Bekanntmachung vom 16.11.1995 - GVBl S. 818 -; vom 26.03.2001 - GVBl S. 76 - und vom 13.04.2004 - GVBl S. 133 -; Art. 1 Abs. 1 Satz 1 Nummer 6 vom 09.07.2007 - GVBl S. 442 - (Ausschluss von Nicht-EU-Bürgern von der Gewährung des Landeserziehungsgelds)	X		1 BvL 14/07 BVerfGE 130, 240	1		X	
Anlage IV Nr. 3 zu § 32 Satz 2 BBesG i.d.F. des ProfBesReformG vom 16.02.2002 - BGBl I S. 686 - i.d.F. des Anhangs 27 Nr. 3 zu Art. 3 Nr. 2 BBVAnpG 2003/2004 vom 10.09.2003 - BGBl I S. 1798 -; Anlage 1 Nr. 3 zu § 4 Abs. 1 HBVAnpG 2007/2008 vom 28.09.2007 - GVBl I S. 602 -; Anlage 1 Nr. 3 zu § 4 Abs. 1 HBVAnpG 2007/2008 i.d.F. des Gesetzes zur Änderung des HBVAnpG 2007/2008 sowie zur Änderung besoldungsrechtlicher Vorschriften vom 01.10.2008 - GVBl I S. 844 -; Anlage 1 Nr. 3 zu § 1 Abs. 2 HBVAnpG 2009/2010 vom 18.06.2009 - GVBl I S. 175 -; Anlage 8 Nr. 3 zu § 2 Abs. 2 HBVAnpG 2009/2010 („W2-Besoldung“ von Professoren in Hessen)		X	2 BvL 4/10 BVerfGE 130, 263	2		X <sup>2</sup>	
StGB § 67 Abs. 4 i.d.F. des Gesetzes zur Sicherung der Unterbringung in einem psychiatrischen Krankenhaus und in einer Entziehungsanstalt vom 16.07.2007 - BGBl I S. 1327 - (Ausschluss der Anrechnung von Maßregelvollzugszeiten auf verfahrensfremde Freiheitsstrafen)		X	2 BvR 2258/09 BVerfGE 130, 372	1		X <sup>2</sup>	
DNeuG Art. 17 Abs. 1 vom 05.02.2009 - BGBl I S. 160 - (Rückwirkende Neuregelung der vorübergehenden Erhöhung des versorgungsrechtlichen Ruhegehaltssatzes)	X		2 BvL 5/10	1	X		
BBesG § 40 Abs. 1 Nr. 1 i.d.F. des Gesetzes zur Reform des öffentlichen Dienstrechts vom 24.02.1997 - BGBl I S. 322 - (Ungleichbehandlung von eingetragener Lebenspartnerschaft und Ehe beim beamtenrechtlichen Familienzuschlag)		X	2 BvR 1397/09	1		X <sup>2</sup>	

**Geprüfte Rechtsvorschriften  
in Normenkontroll- und Verfassungsbeschwerdeverfahren  
(Geschäftsjahr 2012)**

Norm (Rechtsgebiet)	Senat		Verfahrensart / AZ Veröffentlichung	Anzahl <sup>1</sup> der gepr. Normen	Ver- einbar	Unver- einbar	Nichtig
	I.	II.					
BWG § 12 Abs. 2 Satz 1 i.d.F. des Gesetzes zur Änderung des Wahl- und Abgeordnetenrechts vom 17.03.2008 - BGBl I S. 394 - (Regelung zur Wahlberechtigung von Auslandsdeutschen)		X	2 BvC 1/11 2 BvC 2/11	1		X	X
BERzGG § 1 Abs. 6 Nr. 3 Buchstabe b i.d.F. des Gesetzes zur Anspruchsberechtigung von Ausländern wegen Kindergeld, Erziehungsgeld und Unterhaltsvorschuss vom 13.12.2006 - BGBl I S. 2915 -; § 1 Abs. 7 Nr. 3 Buchstabe b BEEG i.d.F. des Art. 1 des Gesetzes zur Einführung des Elterngelds vom 05.12.2006 - BGBl I S. 2748 - (Ausschluss ausländischer Staatsangehöriger mit humanitären Aufenthaltstiteln vom Bundeserziehungsgeld und vom Bundeselterngeld)	X		1 BvL 2/10 1 BvL 3/10 1 BvL 4/10 1 BvL 3/11	2			X
GrEStG § 3 Nr. 3 Satz 2 und 3, Nr. 4, Nr. 5, Nr. 6 Satz 3 und Nr. 7 Satz 2 i.d.F. der Bekanntmachung vom 26.02.1997 - BGBl I S. 418 - (Ungleichbehandlung von Ehegatten und eingetragenen Lebenspartnern im Grunderwerbsteuerrecht)	X		1 BvL 16/11	1		X <sup>2</sup>	
AsylbLG § 3 Abs. 2 Satz 2 Nr. 1 und § 3 Abs. 2 Satz 3 i.V.m. Abs. 1 Satz 4 Nr. 2 sowie § 3 Abs. 2 Satz 2 Nr. 2 und Nr. 3 und § 3 Abs. 2 Satz 3 i.V.m. Abs. 1 Satz 4 Nr. 1 i.d.F. der Bekanntmachung vom 05.08.1997 - BGBl I S. 2022 - (Regelungen zu den Grundleistungen in Form der Geldleistungen nach dem Asylbewerberleistungsgesetz)	X		1 BvL 10/10 1 BvL 2/11	1		X	
BWG § 6 Abs. 1 Satz 1, Abs. 2a, Abs. 5 i.d.F. des 19. Gesetzes zur Änderung des BWG vom 25.11.2011 - BGBl I S. 2313 - (Neuregelung des Sitzzuteilungsverfahrens für die Wahlen zum Deutschen Bundestag)		X	2 BvF 3/11 2 BvR 2670/11 2 BvE 9/11	1		X	X
GewStG § 36 Abs. 4 i.d.F. des Gesetzes zur Fortentwicklung des Unternehmenssteuerrechts vom 20.12.2001 - BGBl I S. 3858 - (Vertrauensschutz in den Fortbestand einer steuerrechtlichen Regelung)	X		1 BvL 6/07	1	X		X
BerIHG § 2 Abs. 8 Satz 2 i.d.F. vom 05.10.1995 - GVBl S. 728 -, geändert durch Art. II § 3 HStrG 96 vom 15.04.1996 - GVBl S. 126 -, durch Art. IX HStrG 97 vom 12.03.1997 - GVBl S. 69 -, durch Art. XI HStrG 98 vom 19.12.1997 - GVBl S. 686 - und durch Art. LXV des Berliner Euro-Anpassungsgesetzes vom 16.07.2001 - GVBl S. 260 - (Rückmeldegebühr von 100 DM pro Semester nach dem früheren Berliner Hochschulgesetz)		X	2 BvL 51/06 2 BvL 52/06	1		X <sup>2</sup>	X
<b>Insgesamt</b>	<b>7</b>	<b>8</b>		<b>17</b>	<b>3</b>	<b>5 6<sup>2</sup></b>	<b>5</b>

<sup>1</sup> waren von einer Entscheidung mehrere Vorschriften eines Gesetzes (Verordnung) betroffen, so wurde nur ein Mal gezählt

<sup>2</sup> partielle Unvereinbarkeit

## Missbrauchsgebühren

seit 1962

Jahr	Erster Senat		Zweiter Senat		Insgesamt	
	Summe	Anzahl der auferlegten Missbrauchsgebühren	Summe	Anzahl der auferlegten Missbrauchsgebühren	Summe	Anzahl der auferlegten Missbrauchsgebühren
<b>1962 bis 2001 in Deutsche Mark</b>						
1962	3.510	34	7.040	87	10.550	121
1963	3.610	34	4.580	39	8.190	73
1964	2.965	32	4.400	20	7.365	52
1965	6.230	53	2.000	14	8.230	67
1966	5.720	35	300	3	6.020	38
1967	2.320	19	600	8	2.920	27
1968	2.480	13	3.200	36	5.680	49
1969	3.600	29	2.050	17	5.650	46
1970	6.200	29	4.530	32	10.730	61
1971	780	5	7.340	36	8.120	41
1972	570	7	5.110	30	5.680	37
1973	1.790	12	6.800	31	8.590	43
1974	2.020	15	7.190	29	9.210	44
1975	3.100	15	10.330	43	13.430	58
1976	3.350	19	9.200	32	12.550	51
1977	4.600	28	17.770	64	22.370	92
1978	5.730	34	27.310	115	33.040	149
1979	3.650	22	15.900	69	19.550	91
1980	28.550	114	31.450	216	60.000	330
1981	46.200	121	18.450	73	64.650	194
1982	23.500	59	18.880	97	42.380	156
1983	10.800	33	8.120	98	18.920	131
1984	12.200	22	26.250	119	38.450	141
1985	5.550	12	21.180	82	26.730	94

Jahr	Erster Senat		Zweiter Senat		Insgesamt	
	Summe	Anzahl der auferlegten Missbrauchsgebühren	Summe	Anzahl der auferlegten Missbrauchsgebühren	Summe	Anzahl der auferlegten Missbrauchsgebühren
1986	21.100	24	20.470	41	41.570	65
1987	12.200	6	20.750	34	32.950	40
1988	18.900	10	19.400	21	38.300	31
1989	54.740	24	7.750	10	62.490	34
1990	3.000	2	8.550	12	11.550	14
1991	6.700	4	5.900	7	12.600	11
1992	2.500	1	12.530	11	15.030	12
1993	--	--	19.310	13	19.310	13
1994	4.000	2	26.100	31	30.100	33
1995	3.800	3	15.200	18	19.000	21
1996	8.700	11	18.200	20	26.900	31
1997	200	1	14.000	20	14.200	21
1998	4.500	5	10.100	12	14.600	17
1999	5.750	5	46.700	61	52.450	66
2000	3.000	3	27.000	28	30.000	31
2001	9.300	5	7.500	16	16.800	21
<b>Insges. DM = €</b>	<b>347.415 177.630</b>	<b>902</b>	<b>539.440 275.811</b>	<b>1.745</b>	<b>886.855 453.441</b>	<b>2.647</b>
<b>ab 2002 in Euro</b>						
2002	2.500	8	5.950	18	8.450	26
2003	1.650	6	2.400	10	4.050	16
2004	2.970	7	4.400	10	7.370	17
2005	3.500	7	2.950	6	6.450	13
2006	8.000	8	9.490	23	17.490	31
2007	700	2	7.175	13	7.875	15
2008	2.000	3	9.400	9	11.400	12
2009	3.700	7	13.300	30	17.000	37
2010	5.700	13	9.350	22	15.050	35
2011	17.450	45	17.360	26	34.810	71
2012	16.100	38	13.850	16	29.950	54
<b>Insges.</b>	<b>241.900</b>	<b>1.046</b>	<b>371.436</b>	<b>1.928</b>	<b>613.336</b>	<b>2.974</b>





### Verzögerungsbeschwerden gemäß § 97a ff. BVerfGG

	anhängig aus den Vorjahren	Eingänge 2012	Erledigungen											am 31.12.2012 noch anhängig	
			Verwerfung	dadurch mitentschieden	Zurückweisung	dadurch mitentschieden	Stattgabe ohne Entschädigung	dadurch mitentschieden	Stattgabe mit Entschädigung	dadurch mitentschieden	Höhe der Entschädigung	Rücknahme	Sonstiges		Insgesamt
Erster Senat	--	9	6		1									7	2
Zweiter Senat	--	24	22									1	1	24	--
Insgesamt	--	33	28		1							1	1	31	2

## **B. Übersicht**

**über den Geschäftsanfall des Ersten Senats**

**für das Geschäftsjahr 2012**

## Gesamtübersicht

	am 31.12.2011 aus den Vorjahren anhängig geblieben		Eingänge 2012		Zusammen		Erledigungen		noch anhängig
Abstrakte Normenkontrolle - BvF -	5	(1)	--	(4*)	5	(5)	1	(--)	4
Konkrete Normenkontrolle - BvL -	33	(28)	22	(23)	55	(51)	20	(18)	35
Einstweilige Anordnungen - BvQ -	1	(--)	28*	(44*)	29	(44)	28	(43)	1
Verfassungsbeschwerden - BvR -	1.493	(1.627)	2.814*	(3.217*)	4.307	(4.844)	2.826	(3.351)	1.481
	<b>1.532</b>	<b>(1.656)</b>	<b>2.864</b>	<b>(3.288)</b>	<b>4.396</b>	<b>(4.944)</b>	<b>2.875</b>	<b>(3.412)</b>	<b>1.521</b>

\* davon Übertragungen aus dem Allgemeinen Register  
(§ 61 Abs. 2 und 3 GOBVerfG):

BvF            --            (2)  
BvQ            13            (17)  
BvR            1.431        (1.678)

( ) = Ergebnisse des Vorjahres

## Eingänge

### 1. Konkrete Normenkontrolle:

a) der ordentlichen Gerichte

AG: 5 (3)      LG: 1 (2)      OLG: 2 (5)      BGH: 2 (--) = 10 (10)

b) der Verwaltungsgerichte

VG: 3 (2)      OVG: -- (--)      BVerwG:-- (--) = 3 (2)

c) der Sozialgerichte

SG: 5 (1)      LSG: -- (2)      BSG: 1 (1) = 6 (4)

d) der Arbeitsgerichte

ArbG: -- (--)      LAG: -- (1)      BAG: -- (--) = -- (1)

e) der Finanzgerichte

FG: 2 (2)      BFH: 1 (4) = 3 (6)

f) der Disziplinar-, Berufs-, Ehrengerichte

= -- (--)

---

= 22 (23)

( ) = Ergebnisse des Vorjahres

## 2. Verfassungsbeschwerden gegen:

		2011	2012
2.1. Entscheidungen der			
a) ordentlichen Gerichte		1.713	1.373
davon	<b>2011   2012</b>		
1. in Zivilsachen (einschließlich Sachen der freiwilligen Gerichtsbarkeit)	1.654   1.319		
2. in Strafsachen	59   54		
b) Verwaltungsgerichte		439	405
c) Sozialgerichte		516	521
d) Arbeitsgerichte		102	127
e) Finanzgerichte		105	55
f) Patentgerichte		--	4
g) Disziplinargerichte, Berufsgerichte, Ehrengerichte		14	8
h) des Bundesgerichtshofs in Anwalts- und Notarsachen		28	21
i) Staats- und Verfassungsgerichtshöfe		16	22
2.2. a) Gesetze und Rechtsverordnungen (unmittelbar)		61	88
b) Unterlassen des Gesetzgebers		12	2
2.3. sonstige Hoheitsakte von:			
a) Europäischen Behörden		--	--
b) Obersten Bundesbehörden		25	38
c) Landesbehörden		53	42
d) Kommunalbehörden		8	12
2.4. sonstige allg. Angriffsgegenstände		125	96
		<u>3.217</u>	<u>2.814</u>
davon:			
mit Bevollmächtigten		1.506	1.192
ohne Bevollmächtigten		1.711	1.622

## Erledigungen

### 1. Endentscheidungen

#### a) Senat:

aa) Urteil .....	2	(1)		
mitentschieden* .....	2	(--)		
bb) Beschluss .....	11	(8)		
<u>davon</u> gem. § 24 BVerfGG .....	--	(--)		
gem. § 93b Satz 2 BVerfGG .....	--	(--)		
mitentschieden* .....	4	(1)		
			13	(9)

#### b) Kammern:

aa) Beschluss gemäß § 81a BVerfGG .....	8	(5)		
mitentschieden* .....	--	(--)		
bb) Nichtannahme/eA-Ablehnung .....	2.625	(3.135)		
mitentschieden* .....	60	(111)		
cc) Stattgabe .....	51	(49)		
mitentschieden* .....	51	(2)		
			2.684	(3.189)

### 2. Auf sonstige Weise:

* a) mitentschieden (s. oben) .....	117	(114)		
b) Rücknahme von Verfassungsbeschwerden .....	20	(53)		
c) Abgabe an den Zweiten Senat .....	24	(11)		
d) Aufhebung von Vorlagebeschlüssen durch vorlegendes Gericht .....	--	(10)		
e) Antragsrücknahme .....	--	(--)		
f) Verfahren gegenstandslos .....	17	(26)		
(z.B.: Tod des Beschwerdeführers, Gesetzesänderung, Klaglosstellung des Beschwerdeführers usw.)				
g) § 7 Abs. 3 AktO (Nichtbetreiben des Verfahrens) .....	--	(--)		
			178	(214)
			<u>Insgesamt</u>	<u>2.875 (3.412)</u>

( ) = Ergebnisse des Vorjahres

### 3.1. Zwischen- / Nebenentscheidungen des Senats und der Kammern innerhalb von Hauptsacheverfahren

		2011	2012
<b>betreffend</b>			
a)	einstweilige Anordnung	14	28
	Erlass	7 (3)	
	Wiederholung	6 (3)	
	Ablehnung	15 (8)	
	Erledigung	-- (--)	
b)	Anrufung des Plenums	--	--
c)	Richterausschluss	--	--
d)	Richterablehnung (auch Selbstablehnung)	--	--
e)	Bewilligung von Prozesskostenhilfe und Beiordnung eines Rechtsanwalts	6	3
f)	Terminbestimmung	2	5
g)	Öffentliche Zustellung	--	--
h)	teilweise Nichtannahme einer Verfassungsbeschwerde (§ 25 Abs. 3 BVerfGG)	1	--
i)	Auslagererstattung	22	8
j)	Gegenstandswertfestsetzung	29	9
k)	Gegenvorstellung	--	1
l)	Wiedereinsetzung in den vorigen Stand	--	2
m)	Berichtigung, Abänderung, Ergänzung etc. von Entscheidungen	9	2
n)	Rechtsmittel gegen Kostenfestsetzungsbeschlüsse/Kostensachen des Rechtspflegers	1	1
o)	Vollstreckungsanordnung (§ 35 BVerfGG)	--	--
		<b>84</b>	<b>59</b>

### 3.2. Kosten- / Vergütungsfestsetzungen des Rechtspflegers

a)	nach § 34a Abs. 2 und 3 BVerfGG, § 104 ZPO	3	5
b)	nach § 19 BRAGO, § 11 RVG	8	2
c)	im Rahmen der Prozesskostenhilfe	3	3
d)	Rechtsmittel gegen Kostenfestsetzungsbeschlüsse/Kostensachen	1	3
e)	Zeugen- und Sachverständigenentschädigung	--	--
f)	Öffentliche Zustellung	--	--
		<b>15</b>	<b>13</b>

( ) = Ergebnisse des Vorjahres



## Gesamterledigungen von Verfassungsbeschwerden

Anhängig aus den Vorjahren sowie Eingänge 2012	Entscheidungen des <b>S e n a t s</b>					Entscheidungen der <b>K a m m e r n</b> <sup>1</sup>						Rück- nahmen <sup>1</sup>	Abgabe an den Zweiten Senat <sup>1</sup>	Auf sonstige Weise <sup>1</sup>	Unerledigt geblieben aus den Jahren		
	mit Erfolg	ohne Erfolg	unzu- lässig	§ 93b Satz 2, § 24 BVerfGG	dadurch mitent- schieden	<u>Nichtannahme</u>			dadurch mitent- schieden	<u>Stattgabe</u>	dadurch mitent- schieden						
						mit Be- gründung	mit Tenorbe- gründung	ohne Be- gründung									
2003 3		1			1 (--)											--	2003
2004 2																--	2004
2005 1	1															--	2005
2006 8																--	2006
2007 5		1														2	2007
2008 43					1 (--)	171	1.033	1.395	60	51	51 (51)	20	24	15	11	2008	
2009 134		1													49	2009	
2010 215															78	2010	
2011 1.082															313	2011	
2012 2.814															1.028	2012	
<b>Insges.: 4.307</b>		<b>4</b>	<b>(1<sup>2</sup>)</b>		<b>2 (--)</b>	<b>2.599</b>			<b>60</b>	<b>51<sup>3</sup></b>	<b>51 (51<sup>3</sup>)</b>	<b>20<sup>4</sup></b>	<b>24</b>	<b>15</b>	<b>1.481</b>	<b>Insges.</b>	
Vor- jahres- ergeb- nisse 4.844		<b>8</b>	<b>(6<sup>2</sup>)</b>		<b>1 (--)</b>	<b>3.098</b>			<b>108</b>	<b>48<sup>3</sup></b>	<b>2 (2<sup>3</sup>)</b>	<b>53<sup>4</sup></b>	<b>9</b>	<b>24</b>	<b>1.493</b>	Vor- jahres- ergeb- nisse	

<sup>1</sup> aus sämtlichen Eingangsjahren

<sup>2</sup> davon mit Bevollmächtigten: 1 [Vorjahr: 6], ohne Bevollmächtigten: -- [Vorjahr: --]

<sup>3</sup> davon mit Bevollmächtigten: 97 [Vorjahr: 37], ohne Bevollmächtigten: 5 [Vorjahr: 13]

<sup>4</sup> davon nach Rechtsbelehrung: 1 [Vorjahr: --]

( ) = erfolgreiche Verfassungsbeschwerden; Senatsentscheidungen und Kammer - Stattgaben (einschließlich mitentschiedene Verfahren), zusammen: 103 [Vorjahr: 56]

**Gesamterledigungen (ohne Verfassungsbeschwerden)**

Verfahren § 13 BVerfGG	Anhängig aus den Vorjahren sowie Eingänge 2012		Entscheidungen des S e n a t s					Entscheidungen der K a m m e r n						Rück- nahmen	Abgabe an den Zweiten Senat	Auf sonstige Weise (Aufhebung des Vorlage- beschlusses, Verf. gegen- standslos, etc.)	Unerledigt geblieben aus den Jahren	
			mit Erfolg	ohne Erfolg	unzu- lässig	gemäß § 24 BVerfGG	dadurch mitent- schieden	Ab- lehnung	dadurch mitent- schieden	Statt- gabe	dadurch mitent- schieden	Beschluss gem. § 81a BVerfGG	dadurch mitent- schieden					
Nr. 6 (BvF)	2009	1		1													--	2009
	2011	4															4	2011
	2012	--															--	2012
	Insges.:	5	--	1	--	--	--	--	--	--	--	--	--	--	--	--	4	Insges.
Nr. 11 (BvL)	2007	2	2														--	2007
	2008	2															2	2008
	2009	1			1												--	2009
	2010	9	2				2				1						4	2010
	2011	19	2				2				1						14	2011
	2012	22			1						6						15	2012
	Insges.:	55	6	--	2	--	4	--	--	--	8	--	--	--	--	--	35	Insges.
§ 32 (BvQ)	2011	1														1	--	2011
	2012	28					26									1	1	2012
	Insges.:	29	--	--	--	--	26	--	--	--	--	--	--	--	--	2	1	Insges.

## **C. Übersicht**

**über den Geschäftsanfall des Zweiten Senats**

**für das Geschäftsjahr 2012**

## Gesamtübersicht

	am 31.12.2011 aus den Vorjahren anhängig geblieben	Eingänge 2012	Zusammen	Erledigungen	noch anhängig
Wahl- und Mandats- prüfung - BvC -	15 (13)	-- (17*)	15 (30)	14 (15)	1
Organstreit - BvE -	12 (6)	14* (9)	26 (15)	6 (3)	20
Abstrakte Normenkontrolle - BvF -	4 (3)	3* (3)	7 (6)	2 (2)	5
Bund-Länder-Streit - BvG -	-- (2)	-- (--)	-- (2)	-- (2)	--
Andere öffentlichrechtl. Streitigkeiten - BvH -	-- (--)	-- (--)	-- (--)	-- (--)	--
Verfassungsstreitigkeiten innerhalb eines Landes - BvK -	-- (--)	-- (--)	-- (--)	-- (--)	--
Konkrete Normenkontrollen - BvL -	35 (26)	6 (12*)	41 (38)	14 (3)	27
Nachprüfung von Völkerrecht - BvM -	-- (--)	-- (--)	-- (--)	-- (--)	--
Einstweilige Anordnungen - BvQ -	4 (11)	56* (59*) -davon 15 -davon 5 Asyl- Asyl-	60 (70)	57 (66)	3
Verfassungsbeschwerden - BvR -	1.522 (1.266)	3.004* (2.819*)	4.526 (4.085)	2.636 (2.563)	1.890
Plenarsachen - PBvU -	1 (--)	-- (1)	1 (1)	1 (--)	--
	<b>1.593 (1.327)</b>	<b>3.083 (2.920)</b>	<b>4.676 (4.247)</b>	<b>2.730 (2.654)</b>	<b>1.946</b>

\* davon Übertragungen aus dem Allgemeinen Register  
(§ 61 Abs. 2 und 3 GOBVerfG):

BvC	--	(6)
BvE	3	(--)
BvF	1	(--)
BvL	--	(1)
BvQ	15	(18)
BvR	1.467	(1.255)

( ) = Ergebnisse des Vorjahres

## Eingänge

### 1. Konkrete Normenkontrolle:

a) der ordentlichen Gerichte

AG: -- (3)    LG: 1 (--)    OLG: -- (--)    BGH: -- (--) = 1 (3)

b) der Verwaltungsgerichte

VG: 4 (1)    OVG: -- (1)    BVerwG: -- (--) = 4 (2)

c) der Sozialgerichte

SG: -- (--)    LSG: -- (--)    BSG: -- (--) = -- (--)

d) der Arbeitsgerichte

ArbG: -- (--)    LAG: -- (--)    BAG: -- (--) = -- (--)

e) der Finanzgerichte

FG: -- (1)    BFH: 1 (4) = 1 (5)

f) der Disziplinar-, Berufs-, Ehrengerichte = -- (2)

---

= 6 (12)

( ) = Ergebnisse des Vorjahres

## 2. Verfassungsbeschwerden gegen:

2.1. Entscheidungen der		2011	2012
a) ordentlichen Gerichte		2.183	2.381
davon			
	<b>2011   2012</b>		
1. in Zivilsachen (einschließlich Sachen der freiwilligen Gerichtsbarkeit)	771   874		
2. in Strafsachen	1.412   1.507		
b) Verwaltungsgerichte - davon Asylverfahren: 54 (72) -		352	286
c) Sozialgerichte		1	4
d) Arbeitsgerichte		--	1
e) Finanzgerichte		74	72
f) Patentgerichte		--	--
g) Disziplinargerichte, Berufsgerichte, Ehrengerichte		3	8
h) des Bundesgerichtshofs in Anwalts- und Notarsachen		1	--
i) Staats- und Verfassungsgerichtshöfe		6	21
2.2. a) Gesetze und Rechtsverordnungen (unmittelbar)		32	92
b) Unterlassen des Gesetzgebers		5	1
2.3. sonstige Hoheitsakte von:			
a) Europäischen Behörden		--	1
b) Obersten Bundesbehörden		23	8
c) Landesbehörden		77	43
d) Kommunalbehörden		9	4
2.4. sonstige allg. Angriffsgegenstände		53	82
		<u>2.819</u>	<u>3.004</u>
davon:			
mit Bevollmächtigten		1.383	1.272
ohne Bevollmächtigten		1.436	1.732



### 3.1. Zwischen- / Nebenentscheidungen des Senats und der Kammern innerhalb von Hauptsacheverfahren

		2011	2012
<b>betreffend</b>			
a)	einstweilige Anordnung	18	22
	Erlass	3	(9)
	Wiederholung	3	(1)
	Ablehnung	16	(8)
	Erledigung	--	(--)
b)	Anrufung des Plenums	1	--
c)	Richterausschluss	--	--
d)	Richterablehnung (auch Selbstablehnung)	4	2
e)	Bewilligung von Prozesskostenhilfe und Beiordnung eines Rechtsanwalts	6	3
f)	Terminbestimmung	9	6
g)	Öffentliche Zustellung	--	--
h)	teilweise Nichtannahme einer Verfassungsbeschwerde (§ 25 Abs. 3 BVerfGG)	--	3
i)	Auslagererstattung	7	5
j)	Gegenstandswertfestsetzung	55	29
k)	Gegenvorstellung	2	1
l)	Wiedereinsetzung in den vorigen Stand	2	1
m)	Berichtigung, Abänderung, Ergänzung etc. von Entscheidungen	--	--
n)	Rechtsmittel gegen Kostenfestsetzungsbeschlüsse/Kostensachen des Rechtspflegers	--	1
o)	Vollstreckungsanordnung (§ 35 BVerfGG)	--	1
		<b>104</b>	<b>74</b>

### 3.2. Kosten- / Vergütungsfestsetzungen des Rechtspflegers

a)	nach § 34a Abs. 2 und 3 BVerfGG, § 104 ZPO	5	3
b)	nach § 19 BRAGO, § 11 RVG	2	--
c)	im Rahmen der Prozesskostenhilfe	1	1
d)	Rechtsmittel gegen Kostenfestsetzungsbeschlüsse/Kostensachen	1	2
e)	Zeugen- und Sachverständigenentschädigung	5	2
f)	Öffentliche Zustellung	--	2
		<b>14</b>	<b>10</b>

( ) = Ergebnisse des Vorjahres



### Gesamterledigungen von Verfassungsbeschwerden

Anhängig aus den Vorjahren sowie Eingänge 2012	Entscheidungen des Senats					Entscheidungen der Kammer <sup>1</sup>						Rücknahmen <sup>1</sup>	Abgabe an den Ersten Senat <sup>1</sup>	Auf sonstige Weise <sup>1</sup>	Unerledigt geblieben aus den Jahren	
	mit Erfolg	ohne Erfolg	unzulässig	§ 93b Satz 2, § 24 BVerfGG	dadurch mitentschieden	Nichtannahme			dadurch mitentschieden	Stattgabe	dadurch mitentschieden					
						mit Begründung	mit Tenorbeurteilung	ohne Begründung								
2006 3																3 2006
2007 3																3 2007
2008 8																4 2008
2009 37	2					91	82	2.314	27	39	2 (2)	34	26	16	14	2009
2010 325		1													45	2010
2011 1.146	1				1 (1)										373	2011
2012 3.004															1.448	2012
<b>Insges.: 4.526</b>	<b>4 (3<sup>2</sup>)</b>				<b>1 (1<sup>2</sup>)</b>	<b>2.487</b>			<b>27</b>	<b>39<sup>3</sup></b>	<b>2 (2<sup>3</sup>)</b>	<b>34<sup>4</sup></b>	<b>26</b>	<b>16</b>	<b>1.890</b>	<b>Insges.</b>
Vorjahresergebnisse 4.085	8 (5 <sup>2</sup> )				9 (5 <sup>2</sup> )	2.424			11	27 <sup>3</sup>	-- (-- <sup>3</sup> )	21 <sup>4</sup>	11	52	1.522	Vorjahresergebnisse

<sup>1</sup> aus sämtlichen Eingangsjahren

<sup>2</sup> davon mit Bevollmächtigten: 4 [Vorjahr: 16], ohne Bevollmächtigten: -- [Vorjahr: 1]

<sup>3</sup> davon mit Bevollmächtigten: 31 [Vorjahr: 21], ohne Bevollmächtigten: 10 [Vorjahr: 6]

<sup>4</sup> davon nach Rechtsbelehrung: -- [Vorjahr:--]

( ) = erfolgreiche Verfassungsbeschwerden: Senatsentscheidungen und Kammer - Stattgaben (einschließlich mitentschiedene Verfahren), zusammen: 45 [Vorjahr: 37]

### Gesamterledigungen (ohne Verfassungsbeschwerden)

Verfahren § 13 BVerfGG	Anhängig aus den Vorjahren sowie Eingänge 2012	Entscheidungen des S e n a t s					Entscheidungen der K a m m e r n						Rück- nahmen	Abgabe an den Ersten Senat	Auf sonstige Weise (Aufhebung des Vorlage- beschlusses, Verf. gegen- standlos, etc.)	Unerledigt geblieben aus den Jahren	
		mit Erfolg	ohne Erfolg	unzu- lässig	gemäß § 24 BVerfGG	dadurch mitent- schieden	Ab- lehnung	dadurch mitent- schieden	Statt- gabe	dadurch mitent- schieden	Beschluss gem. § 81a BVerfGG	dadurch mitent- schieden					
Nr. 3 (BvC)	2010 4		1		1										1	1	2010
	2011 11	1	1		8	1										--	2011
	Insges.: 15	1	2	--	9	1	--	--	--	--	--	--	--	--	1	1	Insges.
Nr. 5 (BvE)	2008 1															1	2008
	2009 1															1	2009
	2010 1															1	2010
	2011 9	2			1	1										5	2011
	2012 14				2											12	2012
	Insges.: 26	2	--	--	3	1	--	--	--	--	--	--	--	--	--	20	Insges.
Nr. 6 (BvF)	2005 1															1	2005
	2011 3	1														2	2011
	2012 3													1	2	2012	
	Insges.: 7	1	--	--	--	--	--	--	--	--	--	--	--	--	1	5	Insges.
Nr. 11 (BvL)	2006 2	1				1										--	2006
	2008 6				1	3				1						1	2008
	2009 12		1											2		9	2009
	2010 3	1	1													1	2010
	2011 12									1	1					10	2011
	2012 6															6	2012
	Insges.: 41	2	2	--	1	4	--	--	--	--	2	1	--	--	2	27	Insges.
§ 32 (BvQ)	2011 4						3						1			--	2011
	2012 56				1		43						3		6	3	2012
	Insges.: 60	--	--	--	1	--	46	--	--	--	--	--	4	--	6	3	Insges.
§ 16 (PBvU)	2011 1	1														--	2011
	Insges.: 1	1	--	--	--	--	--	--	--	--	--	--	--	--	--	--	Insges.



## **D. Übersicht**

**über den Geschäftsanfall im Allgemeinen Register (AR)**

**für die Geschäftsjahre 2002 bis 2012**

**Geschäftsfall im Allgemeinen Register (AR)  
seit 2002**

		2002	2003	2004	2005	2006	2007	2008	2009	2010	2011	2012
<b>Gesamteingänge</b>		<b>8.650</b>	<b>7.783</b>	<b>7.945</b>	<b>9.014</b>	<b>8.536</b>	<b>8.450</b>	<b>8.547</b>	<b>9.187</b>	<b>9.240</b>	<b>9.128</b>	<b>10.138</b>
1. a)	Anfragen (§ 60 Abs. 1a GOBVerfG)	1.487	1.486	1.319	1.334	1.296	1.139	1.208	1.198	1.208	899	843
b)	allg. Zuschriften / Meinungsäußerungen (§ 60 Abs. 1b GOBVerfG)	3.280	1.999	1.915	2.188	1.906	1.678	2.098	2.452	2.746	2.246	3.238
<b>2. Eingaben und Verfassungsbeschwerden</b> (§ 60 Abs. 2a und Abs. 2b GOBVerfG) in die Verfahrensregister <b>übertragen</b> (§ 61 Abs. 2 GOBVerfG) - jeweils auch Verfahren aus früheren Jahren -		<b>3.883</b>	<b>4.298</b>	<b>4.711</b>	<b>5.492</b>	<b>5.334</b>	<b>5.633</b>	<b>5.241</b>	<b>5.537</b>	<b>5.286</b>	<b>5.983</b>	<b>6.057</b>
a) nach vorheriger Belehrung	Erster Senat	838	1.014	839	879	1.086	1.065	955	900	760	861	755
	Zweiter Senat	487	621	533	503	575	591	574	685	653	688	799
	Summe	1.325	1.635	1.372	1.382	1.661	1.656	1.529	1.585	1.413	1.549	1.554
	<i>Prozentsatz:</i>	34%	38%	29%	25%	31%	29%	29%	29%	27%	26%	26%
b) ohne vorherige Belehrung	Erster Senat	94	102	264	410	521	659	544	487	555	836	689
	Zweiter Senat	46	49	156	190	277	305	262	373	362	592	687
	Summe	140	151	420	600	798	964	806	860	917	1.428	1.376
	<i>Prozentsatz:</i>	4%	4%	9%	11%	15%	17%	15%	16%	17%	24%	23%
	<b>insgesamt:</b>	<b>1.465</b>	<b>1.786</b>	<b>1.792</b>	<b>1.982</b>	<b>2.459</b>	<b>2.620</b>	<b>2.335</b>	<b>2.445</b>	<b>2.330</b>	<b>2.977</b>	<b>2.930</b>
	<i>Prozentsatz:</i>	38%	42%	38%	36%	46%	47%	45%	44%	44%	50%	48%
c)	somit im Allgemeinen Register (AR) verblieben	<b>2.418</b>	<b>2.512</b>	<b>2.919</b>	<b>3.510</b>	<b>2.875</b>	<b>3.013</b>	<b>2.906</b>	<b>3.092</b>	<b>2.956</b>	<b>3.006</b>	<b>3.127</b>
	<i>Prozentsatz:</i>	62%	58%	62%	64%	54%	53%	55%	56%	56%	50%	52%

Zu beachten ist, dass im Allgemeinen Register verbleibende Verfahren nicht endgültig erledigt sind, sondern jederzeit wieder aufgerufen werden können.