



Bundesverfassungsgericht

- Jahresstatistik 2013 -

Neuer Verfahrensrekord im Jahr 2013 – höchste Zeit für Entlastungsmaßnahmen

Das Jahr 2013 hat dem Bundesverfassungsgericht mit 6.686 Verfahren im Verfahrensregister einen neuen Höchststand beschert. Gegenüber dem Vorjahr, bei dem die Verfahrenszahl erstmals seit 2006 knapp unter 6.000 gesunken war, bedeutet dies einen Anstieg von weit über 700 Verfahren. Die Verfahrenszahlen liegen damit z.B. im Vergleich zum Jahr 2005 um etwa 30,9 % höher. Die Hoffnung, es könne eine Entspannung der seit Jahren stark belasteten Arbeitssituation des Gerichts eintreten, hat sich folglich ins Gegenteil verkehrt.

Betrachtet man die Statistik genauer, so spiegeln sich darin auch die zum Teil unterschiedlichen Funktionen des Ersten Senats als „Grundrechtssenat“ und des Zweiten Senats als „Staatsrechtssenat“ wider.

So spielen im Ersten Senat neben den umfangreichen Senatsentscheidungen vor allem auch die Hauptsache-Entscheidungen seiner Kammern eine große Rolle. Diese fällten in 2013 insgesamt 3.122 Entscheidungen. Hierbei wurden 208 Entscheidungen mit Begründung und 956 Entscheidungen mit Tenorbegründung versehen. Dies bedeutet, dass fast 37,3 % der Kammerentscheidungen mit zum Teil erheblichem Aufwand begründet wurden. Insgesamt hatte der Erste Senat im Jahr 2013 3.710 neue Eingänge zu bewältigen.

Der Zweite Senat weist weiterhin einen deutlichen Schwerpunkt bei Senatsverfahren auf. Sie binden in besonderem Maße die Arbeitskraft des jeweiligen Berichterstatters, aber auch aller anderen Senatsmitglieder, weil die Senatsberatungen meist zeitintensiv sind und die Verfahren in der Regel öffentlich verhandelt werden müssen. Die Gesamtzahl der Kammerentscheidungen des Zweiten Senats war mit über 2.900 ebenfalls sehr hoch. Hiervon wurden jedoch weniger als 10 % mit einer Begründung versehen.

Derzeit gibt es keinerlei Anzeichen dafür, dass sich dieser für das Gericht zunehmend kritische Zustand zum Besseren wenden könnte. Vielmehr werfen zahlreiche große und schwierige Verfahren ihre Schatten für das Jahr 2014 voraus.

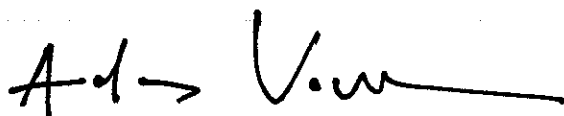
An dieser Stelle beschränke ich mich auf die Nennung weniger Stichworte wie die Verfassungsbeschwerdeverfahren betreffend die „Rückgängigmachung der Laufzeitverlängerung für Kernkraftwerke“, die Normenkontrollverfahren zum „ZDF-Staatsvertrag“, die Verfassungsbeschwerde- und Organstreitverfahren zum Thema „ESM, Fiskalvertrag und OMT-Programm“ sowie das Parteiverbotsverfahren zur Feststellung der Verfassungswidrigkeit der NPD.

Alle bisherigen Optimierungen der internen Abläufe konnten die drastisch gestiegene Arbeitsbelastung der Richterschaft, der wissenschaftlichen Mitarbeiter, der Bearbeiter der Verfahrenseingänge, der Rechtspfleger und der Geschäftsstellen nicht annähernd kompensieren.

Der Vorschlag des Gerichts, eine „Mutwillensgebühr“ für offensichtlich unzulässige oder offensichtlich unbegründete Verfassungsbeschwerden einzuführen, fand im politischen Raum bislang wenig Unterstützung. An dieser Stelle sei nur darauf hingewiesen, dass das Gericht im Jahr 2013 insgesamt in 6.238 Verfassungsbeschwerdeverfahren entschieden hat. Lediglich in 91 Fällen konnte der Verfassungsbeschwerde stattgegeben werden. Dies entspricht einem Anteil von knapp 1,5 %, dem zweitniedrigsten Wert innerhalb der letzten 25 Jahre.

Das Gericht wird deshalb den Beginn der neuen Legislaturperiode nutzen, um mit den politisch Zuständigen weitere Gespräche mit dem Ziel einer dauerhaften und spürbaren Entlastung des Gerichts zu führen.

Karlsruhe, im Februar 2014

A handwritten signature in black ink, consisting of a stylized 'A' followed by a horizontal line and a 'V' with a long horizontal stroke extending to the right.

Prof. Dr. Andreas Voßkuhle
Präsident des Bundesverfassungsgerichts

A. Statistik
für das Geschäftsjahr 2013

	<u>Seite</u>
I. <u>Gesamtübersichten seit 1951</u>	
1. Verfahrenszahlen	1
2. Verfahrenseingänge pro Jahr und Senat	2 - 4
3. Grafische Darstellung der Verfahrenseingänge	5
4. Eingänge nach Verfahrensarten	6, 7
5. Plenar-, Senats-, Kammerentscheidungen nach Verfahrensarten	8, 9
6. Erledigungen auf sonstige Weise nach Verfahrensarten	10, 11
7. Grafische Darstellung der Entscheidungen mit / ohne Sondervotum seit 1971	12
II. <u>Mehrjahresübersichten</u>	
1. Grafische Darstellung der Eingänge und Erledigungen seit 1999	13
2. Gesamteingänge der letzten fünf Geschäftsjahre	14
3. Zugestellte Verfahren gemäß § 23 Abs. 2 BVerfGG der letzten fünf Geschäftsjahre	15
4. Mündliche Verhandlungen und Urteilsverkündungen seit 1990	16
III. <u>Geschäftsjahr 2013</u>	
Geschäftsanfall und Erledigungen in den Geschäftsjahren 2012 und 2013	17, 18
IV. <u>Verfassungsbeschwerden</u>	
1. Erledigungen der letzten fünf Geschäftsjahre	19
2. Anteil der stattgegebenen an den entschiedenen Verfassungsbeschwerden pro Jahr seit 1987	20
3. Grafische Darstellung der Verfahrensdauer	21
4. Verfassungsbeschwerden gegen Gerichtsentscheidungen seit 1991	22
5. Aufgehobene Gerichtsentscheidungen seit 1991	23
6. Verfassungsbeschwerden gegen Entscheidungen von Bundesgerichten seit 1991	24
7. Aufhebung gerichtlicher Entscheidungen von Bundesgerichten seit 1991	24
8. Verfassungsbeschwerden gegen Gerichtsentscheidungen / Gesetze / Hoheitsakte von Bundes- / Landes- sowie EU-Behörden im Geschäftsjahr 2013	25
9. Grafische Darstellung	26
V. <u>Konkrete Normenkontrollverfahren</u>	
1. Verfahren seit 1980	27
2. Ausgangsgerichtsbarkeit seit 1991	28
VI. Beanstandete Normen seit 1951	29
VII. Geprüfte Rechtsvorschriften im Geschäftsjahr 2013	30, 31

	<u>Seite</u>
VIII. <u>Missbrauchsgebühren</u>	
1. Missbrauchsgebühren seit 1962	32, 33
2. Missbrauchsgebühren in den Geschäftsjahren 2012 und 2013	34
IX. Verzögerungsbeschwerden	35
B. Übersicht über den Geschäftsanfall des <u>Ersten</u> Senats für das Geschäftsjahr 2013	36
I. Gesamtübersicht	37
II. <u>Eingänge im Geschäftsjahr</u>	
1. Konkrete Normenkontrollverfahren	38
2. Verfassungsbeschwerden	39
III. <u>Erledigungen im Geschäftsjahr</u>	
1. Endentscheidungen	40
2. Auf sonstige Weise	40
3. Nebenentscheidungen	41
4. Verfassungsbeschwerden nach Jahr des Eingangs	42
5. Normenkontrollverfahren und einstweilige Anordnungen nach Jahr des Eingangs	43
C. Übersicht über den Geschäftsanfall des <u>Zweiten</u> Senats für das Geschäftsjahr 2013	44
I. Gesamtübersicht	45
II. <u>Eingänge im Geschäftsjahr</u>	
1. Konkrete Normenkontrollverfahren	46
2. Verfassungsbeschwerden	47
III. <u>Erledigungen im Geschäftsjahr</u>	
1. Endentscheidungen	48
2. Auf sonstige Weise	48
3. Nebenentscheidungen	49
4. Verfassungsbeschwerden nach Jahr des Eingangs	50
5. Normenkontrollverfahren, einstweilige Anordnungen, Staatsgerichtshofs- und sonstige Verfahren nach Jahr des Eingangs	51
D. Übersicht über den Geschäftsanfall im <u>Allgemeinen Register</u> (AR) für die Geschäftsjahre 2003 bis 2013	52, 53

Verfahren

seit 7. September 1951 bis 31. Dezember 2013

Anhängig wurden insgesamt: **207.651** davon:

200.482	(96,54%)	Verfassungsbeschwerden,
3.735	(1,80%)	abstrakte ¹ und konkrete ² Normenkontrollverfahren,
9	(0,01%)	Parteiverbotsverfahren,
3.400	(1,64%)	andere Verfahren, z.B. Bund-, Länder- streitigkeiten, Organ- und andere Verfassungsstreitigkeiten in Bund und Ländern,
25	(0,01%)	frühere Verfahren, die bis 1960 geführt wurden ³

Erledigt sind insgesamt: **204.019** davon:

197.003	(96,56%)	Verfassungsbeschwerden; davon 4.640 erfolgreich = 2,4%
3.662	(1,79%)	abstrakte und konkrete Normenkontrollverfahren,
8	(0,01%)	Parteiverbotsverfahren,
3.321	(1,63%)	andere Verfahren,
25	(0,01%)	frühere Verfahren, die bis 1960 geführt wurden

Noch anhängig sind: **3.632** davon:

3.479	(95,79%)	Verfassungsbeschwerden,
73	(2,01%)	abstrakte und konkrete Normenkontrollverfahren,
1	(0,03%)	Parteiverbotsverfahren,
79	(2,17%)	andere Verfahren

davon im:

Ersten Senat	1.852	(50,99%)
Zweiten Senat	1.780	(49,01%)

¹ Art. 93 Abs. 1 Nr. 2 GG

² Art. 100 Abs. 1 GG

³ AZ: BvT und PBvV siehe Seite 7

Verfahrenseingänge seit 7. September 1951

Jahr	Erster Senat	Zweiter Senat	Insgesamt
1951	476* (473+3 ^{1u.4})	5	481
1952	1008* (1.005+3 ^{2u.4})	9	1.017
1953	736* (735+1 ²)	7	743
1954	571* (567+4 ²)	6	577
1955	587* (585+2 ²)	7	594
1956	734* (732+2 ²)	74* (73+1 ¹)	808
1957	807	37* (34+3 ¹)	844
1958	1114* (1.110+4 ^{2u.3})	96* (95+1 ¹)	1.210
1959	1.190	28	1.218
1960	635* (634+1 ²)	747	1.382
1961	544	512	1.056
1962	728	732	1.460
1963	688	726	1.414
1964	808	830	1.638
1965	767	737	1.504
1966	810	770	1.580
1967	786	812	1.598
1968	814	786	1.600
1969	850	809	1.659
1970	845	832	1.677

* berichtigt

Verfahren (s. S. 7) betr.:
¹ Senatszuständigkeit
² Armenrecht
³ Plenum
⁴ Rechtsgutachten

Jahr	Erster Senat	Zweiter Senat	Insgesamt
1971	494	1.048	1.542
1972	655	943	1.598
1973	2.374	947	3.321 ¹
1974	506	1.131	1.637
1975	512	1.076	1.588
1976	1.079	1.389	2.468 ²
1977	1.263	1.277	2.540
1978	1.701	1.095	2.796
1979	1.499	1.612	3.111
1980	1.588	1.519	3.107
1981	1.527	1.571	3.098
1982	1.741	1.845	3.586
1983	1.829	2.117	3.946
1984	1.765	1.719	3.484
1985	1.547	1.594	3.141
1986	1.587	1.473	3.060
1987	1.690	1.786	3.476
1988	1.803	1.899	3.702
1989	1.669	2.089	3.758
1990	1.609	1.791	3.400
1991	2.016	2.061	4.077
1992	2.049	2.382	4.431
1993	2.319	3.121	5.440
1994	2.551	2.773	5.324
1995	2.776	3.135	5.911

¹ davon 1.735 Parallelverfahren (Stab. Zuschlag)

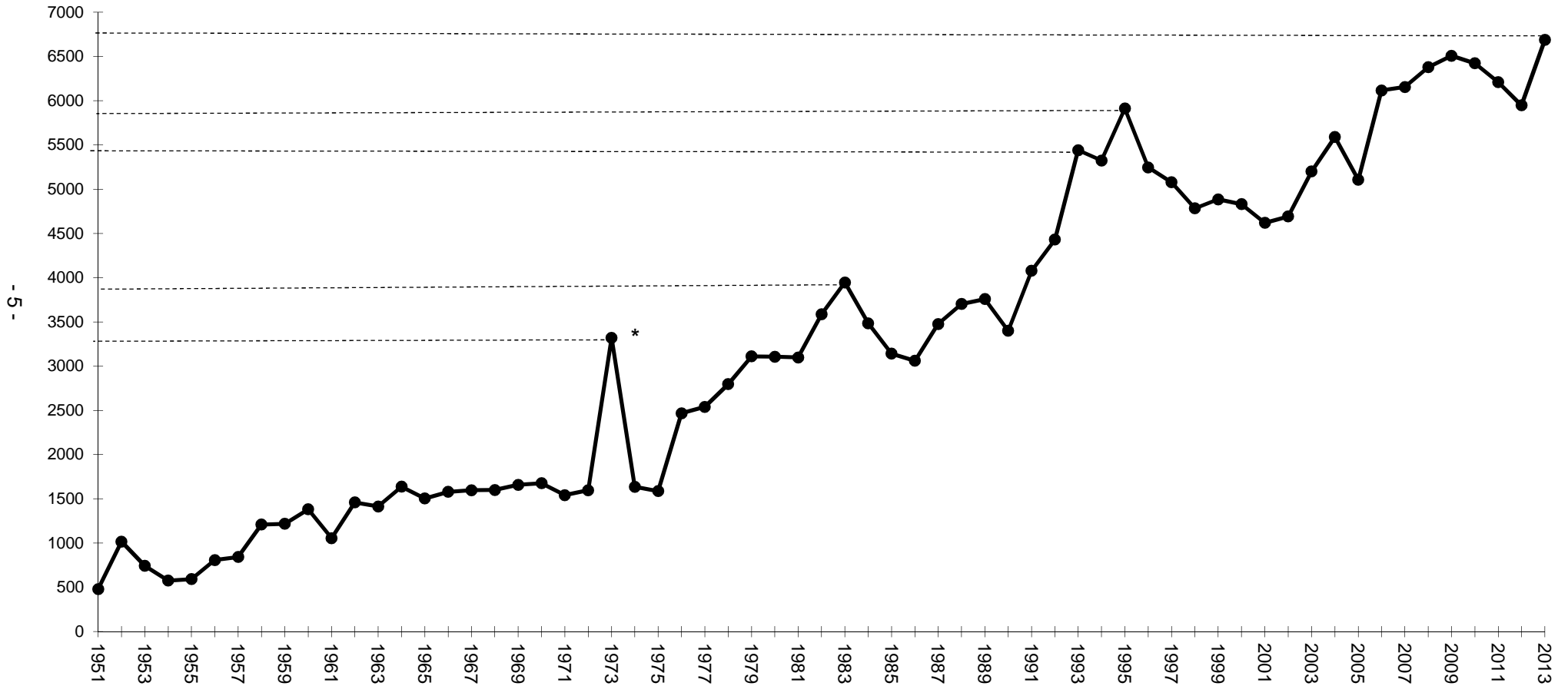
² davon 381 Parallelverfahren (§ 218 StGB)

Jahr	Erster Senat	Zweiter Senat	Insgesamt
1996	2.599	2.647	5.246
1997	2.636	2.442	5.078
1998	2.419	2.364	4.783
1999	2.303	2.582	4.885
2000	2.402	2.429	4.831
2001	2.328	2.292	4.620
2002	2.496	2.196	4.692
2003	2.738	2.462	5.200
2004	3.006	2.583	5.589
2005	2.786	2.319	5.105
2006	3.288	2.827	6.115
2007	3.367	2.787	6.154
2008	3.677	2.701	6.378 ¹
2009	3.321	3.187	6.508
2010	3.331	3.091	6.422 ²
2011	3.288	2.920	6.208
2012	2.864	3.083	5.947
2013	3.710	2.976	6.686

¹ davon 163 Parallelverfahren (Bank-, Börsen- und Wertpapierrecht)

² davon 130 Parallelverfahren (Bank-, Börsen- und Wertpapierrecht)

Verfahrenseingänge seit 7. September 1951



* davon 1.735 Parallelverfahren (Stab. Zuschlag)

Eingänge

Verfahrensart	AZ	bis 2003	2004	2005	2006	2007	2008	2009	2010	2011	2012	2013	Insgesamt
Verwirkung von Grundrechten (Art. 18 GG)	BvA	4	-	-	-	-	-	-	-	-	-	-	4
Feststellung der Verfassungswidrigkeit von Parteien (Art. 21 Abs. 2 GG)	BvB	8	-	-	-	-	-	-	-	-	-	1	9
Beschwerden im Wahlprüfungsverfahren (Art. 41 Abs. 2 GG)	BvC	151	12	3	6	11	1	1	16	17	-	12	230
Anklagen gegen den Bundespräsidenten (Art. 61 GG)	BvD	-	-	-	-	-	-	-	-	-	-	-	-
Verfassungsstreitigkeiten zwischen Bundesorganen (Art. 93 Abs. 1 Nr. 1 GG)	BvE	136	3	10	5	6	6	2	3	9	14	14	208
Normenkontrolle auf Antrag von Verfassungsorganen (Art. 93 Abs. 1 Nr. 2 GG)	BvF	152	1	8	1	1	-	2	-	7	3	3	178
Verfassungsstreitigkeiten zwischen Bund und Ländern (Art. 93 Abs. 1 Nr. 3 und Art. 84 Abs. 4 Satz 2 GG)	BvG	39	2	3	-	-	-	-	1	-	-	-	45
Öffentlichrechtliche Streitigkeiten (Art. 93 Abs. 1 Nr. 4 GG)	BvH	73	1	-	-	-	-	-	-	-	-	-	74
Richteranklagen (Art. 98 Abs. 2 und 5 GG)	BvJ	-	-	-	-	-	-	-	-	-	-	-	-
Landesverfassungsstreitigkeiten kraft landesrechtlicher Zuweisung (Art. 99 GG)	BvK	24	1	-	-	1	-	-	-	-	-	-	26
Normenkontrolle auf Vorlage der Gerichte (Art. 100 Abs. 1 GG)	BvL	3.225	25	26	74	27	33	47	19	35	28	18	3.557
Völkerrechtsregel als Teil des Bundesrechts (Art. 100 Abs. 2 GG)	BvM	24	-	-	3	1	-	-	-	-	-	-	28
Auslegung des Grundgesetzes auf Vorlage eines Landesverfassungsgerichts (Art. 100 Abs. 3 GG)	BvN	8	-	-	-	-	-	-	-	-	-	-	8
Meinungsverschiedenheiten über das Fortgelten von Recht als Bundesrecht (Art. 126 GG)	BvO	151	-	-	-	-	-	-	-	-	-	-	151

Eingänge (Fortsetzung)

Verfahrensart	AZ	bis 2003	2004	2005	2006	2007	2008	2009	2010	2011	2012	2013	Insgesamt
Verfahren in den sonst durch Bundesgesetz zugewiesenen Fällen (Art. 93 Abs. 3 GG) - ab 1971 -	BvP	6	-	-	-	-	-	-	-	-	-	-	6
Einstweilige Anordnungen (§ 32 BVerfGG) und - bis 1970 - sonstige Verfahren	BvQ	1.486	110	88	108	102	93	148	132	103	84	161	2.615
Verfassungsbeschwerden (Art. 93 Abs. 1 Nr. 4a und 4b GG)	BvR	141.023	5.434	4.967	5.918	6.005	6.245	6.308	6.251	6.036	5.818	6.477	200.482
1. Prüfung der Senatszuständigkeit - jetzt: Verw.AZ 1004/4 E - 2. Bewilligung von Armenrecht - jetzt: BvR - 3. Plenarentscheidungen (§ 16 BVerfGG) - jetzt: PBvU - - bis 1960 -	BvT*	22	-	-	-	-	-	-	-	-	-	-	22
Meinungsverschiedenheiten, ob ein Gesetz den Voraussetzungen des Art. 72 Abs. 2, 93 Abs. 1 Nr. 2a GG entspricht - ab 1998 -	BvW	-	-	-	-	-	-	-	-	-	-	-	-
Vorlage des Bundesgerichtshofs nach § 36 Abs. 2 Untersuchungsausschussgesetz - ab 2001 -	BvX	-	-	-	-	-	-	-	-	-	-	-	-
Anträge nach Art. 93 Abs. 2 GG - ab 2006 -	BvY	-	-	-	-	-	-	-	-	-	-	-	-
Beendigung des Amtes eines Richters des BVerfG bei Dienstunfähigkeit oder aus sonstigen Gründen (§ 105 BVerfGG)	PBvS	-	-	-	-	-	-	-	-	-	-	-	-
Plenarentscheidungen (§ 16 BVerfGG)	BvU / PBvU	4	-	-	-	-	-	-	-	1	-	-	5
Rechtsgutachten des Plenums (§ 97 BVerfGG) - bis 1952 -	PBvV*	3	-	-	-	-	-	-	-	-	-	-	3
Summe aller Verfahren:		146.539	5.589	5.105	6.115	6.154	6.378	6.508	6.422	6.208	5.947	6.686	207.651

* frühere Verfahren, die bis 1960 geführt wurden

Plenar- / Senats- / Kammerentscheidungen

Verfahrensart	AZ	bis 2003	2004	2005	2006	2007	2008	2009	2010	2011	2012	2013	Insgesamt
Verwirkung von Grundrechten (Art. 18 GG)	BvA	3	-	-	-	-	-	-	-	-	-	-	3
Feststellung der Verfassungswidrigkeit von Parteien (Art. 21 Abs. 2 GG)	BvB	5	-	-	-	-	-	-	-	-	-	-	5
Beschwerden im Wahlprüfungsverfahren (Art. 41 Abs. 2 GG)	BvC	120	1	12	-	5	6	10	4	13	12	13	196
Anklagen gegen den Bundespräsidenten (Art. 61 GG)	BvD	-	-	-	-	-	-	-	-	-	-	-	-
Verfassungsstreitigkeiten zwischen Bundesorganen (Art. 93 Abs. 1 Nr. 1 GG)	BvE	72	4	8	-	3	2	4	2	2	5	2	104
Normenkontrolle auf Antrag von Verfassungsorganen (Art. 93 Abs. 1 Nr. 2 GG)	BvF	91	2	3	2	3	3	1	3	1	2	1	112
Verfassungsstreitigkeiten zwischen Bund und Ländern (Art. 93 Abs. 1 Nr. 3 und Art. 84 Abs. 4 Satz 2 GG)	BvG	25	-	-	1	-	-	-	-	1	-	-	27
Öffentlichrechtliche Streitigkeiten (Art. 93 Abs. 1 Nr. 4 GG)	BvH	37	1	-	-	-	-	-	-	-	-	-	38
Richteranklagen (Art. 98 Abs. 2 und 5 GG)	BvJ	-	-	-	-	-	-	-	-	-	-	-	-
Landesverfassungsstreitigkeiten kraft landesrechtlicher Zuweisung (Art. 99 GG)	BvK	17	1	1	-	1	1	-	-	-	-	-	21
Normenkontrolle auf Vorlage der Gerichte (Art. 100 Abs. 1 GG) - Senate - - Kammern (seit 11.08.1993) -	BvL	994 141	6 8	6 8	5 13	5 7	10 8	5 16	11 10	1 7	13 10	4 5	1.060 233
Völkerrechtsregel als Teil des Bundesrechts (Art. 100 Abs. 2 GG)	BvM	7	-	-	1	4	1	-	-	-	-	-	13
Auslegung des Grundgesetzes auf Vorlage eines Landesverfassungsgerichts (Art. 100 Abs. 3 GG)	BvN	5	-	-	-	-	-	-	-	-	-	-	5
Meinungsverschiedenheiten über das Fortgelten von Recht als Bundesrecht (Art. 126 GG)	BvO	19	-	-	-	-	-	-	-	-	-	-	19

Plenar- / Senats- / Kammerentscheidungen (Fortsetzung)

Verfahrensart	AZ	bis 2003	2004	2005	2006	2007	2008	2009	2010	2011	2012	2013	Insgesamt
Verfahren in den sonst durch Bundesgesetz zugewiesenen Fällen (Art. 93 Abs. 3 GG) - ab 1971 -	BvP	5	-	-	-	-	-	-	-	-	-	-	5
Einstweilige Anordnungen (§ 32 BVerfGG) und - bis 1970 - sonstige Verfahren	BvQ	1.075	101	69	102	79	85	128	113	95	73	105	2.025
Verfassungsbeschwerden (Art. 93 Abs. 1 Nr. 4a und 4b GG) - Senate - - Richterausschüsse bzw. Kammern -	BvR	3.900 117.994	27 5.213	24 4.687	15 5.767	14 5.905	10 5.731	14 5.783	14 5.897	16 5.597	8 5.176	12 5.975	4.054 173.725
1. Prüfung der Senatszuständigkeit - jetzt: Verw.AZ 1004/4 E - 2. Bewilligung von Armenrecht - jetzt: BvR - 3. Plenarentscheidungen (§ 16 BVerfGG) - jetzt: PBvU - - bis 1960 -	BvT*	9	-	-	-	-	-	-	-	-	-	-	9
Meinungsverschiedenheiten, ob ein Gesetz den Voraussetzungen des Art. 72 Abs. 2, 93 Abs. 1 Nr. 2a GG entspricht - ab 1998 -	BvW	-	-	-	-	-	-	-	-	-	-	-	-
Vorlage des Bundesgerichtshofs nach § 36 Abs. 2 Untersuchungsausschussgesetz - ab 2001 -	BvX	-	-	-	-	-	-	-	-	-	-	-	-
Anträge nach Art. 93 Abs. 2 GG - ab 2006 -	BvY	-	-	-	-	-	-	-	-	-	-	-	-
Beendigung des Amtes eines Richters des BVerfG bei Dienstunfähigkeit oder aus sonstigen Gründen (§ 105 BVerfGG)	PBvS	-	-	-	-	-	-	-	-	-	-	-	-
Plenarentscheidungen (§ 16 BVerfGG)	BvU / PBvU	4	-	-	-	-	-	-	-	-	1	-	5
Rechtsgutachten des Plenums (§ 97 BVerfGG) - bis 1952 -	PBvV*	3	-	-	-	-	-	-	-	-	-	-	3
Summe aller Entscheidungen:		124.526	5.364	4.818	5.906	6.026	5.857	5.961	6.054	5.733	5.300	6.117	181.662

* frühere Verfahren, die bis 1960 geführt wurden

Erledigungen auf sonstige Weise, z.B. mitentschiedene Verfahren, Antragsrücknahmen, etc.

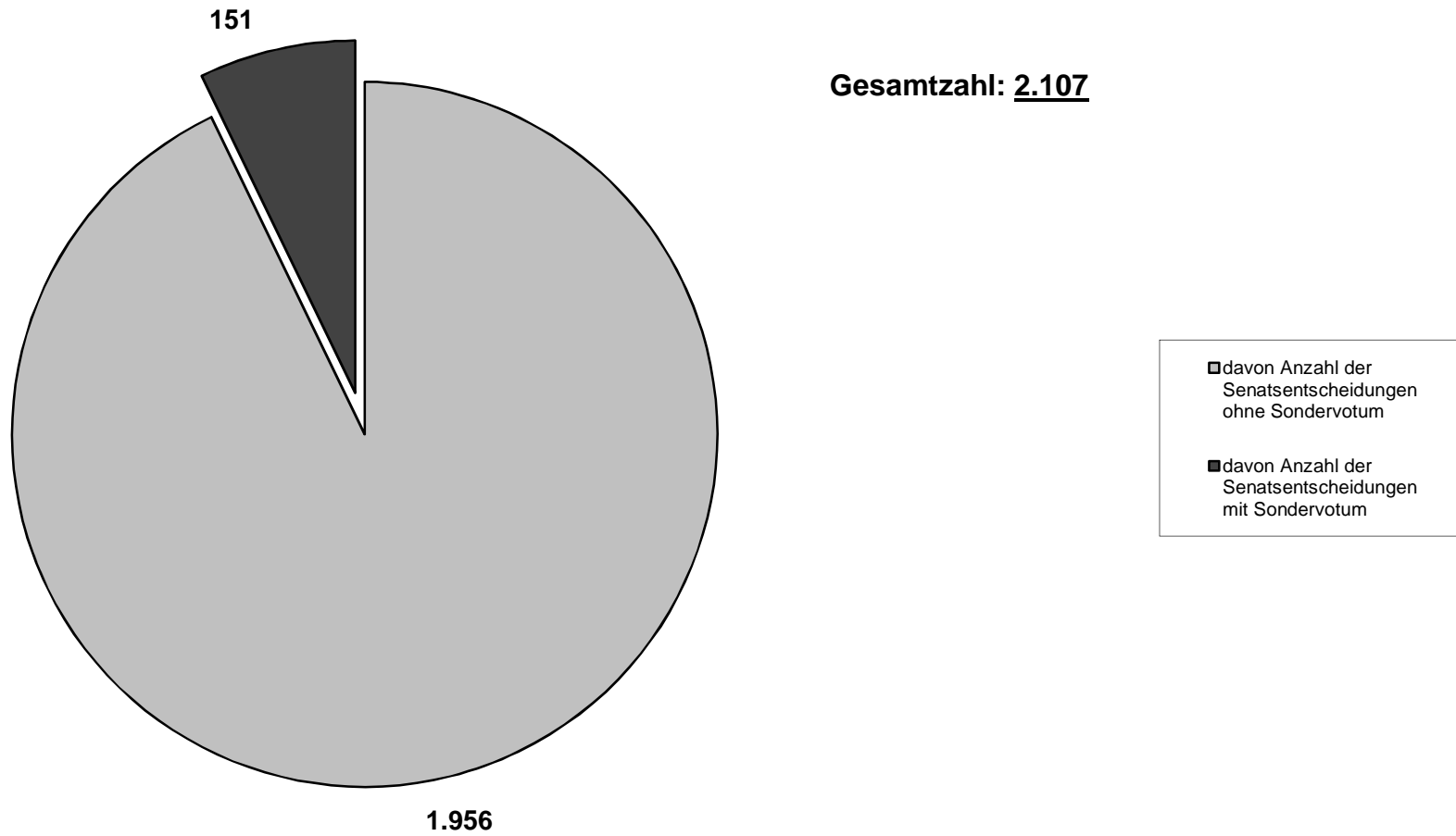
Verfahrensart	AZ	bis 2003	2004	2005	2006	2007	2008	2009	2010	2011	2012	2013	Insgesamt
Verwirkung von Grundrechten (Art. 18 GG)	BvA	1	-	-	-	-	-	-	-	-	-	-	1
Feststellung der Verfassungswidrigkeit von Parteien (Art. 21 Abs. 2 GG)	BvB	3	-	-	-	-	-	-	-	-	-	-	3
Beschwerden im Wahlprüfungsverfahren (Art. 41 Abs. 2 GG)	BvC	24	2	-	-	-	-	1	3	2	2	-	34
Anklagen gegen den Bundespräsidenten (Art. 61 GG)	BvD	-	-	-	-	-	-	-	-	-	-	-	-
Verfassungsstreitigkeiten zwischen Bundesorganen (Art. 93 Abs. 1 Nr. 1 GG)	BvE	60	1	2	-	3	1	1	2	1	1	1	73
Normenkontrolle auf Antrag von Verfassungsorganen (Art. 93 Abs. 1 Nr. 2 GG)	BvF	52	-	1	-	-	-	-	-	1	1	-	55
Verfassungsstreitigkeiten zwischen Bund und Ländern (Art. 93 Abs. 1 Nr. 3 und Art. 84 Abs. 4 Satz 2 GG)	BvG	14	-	-	2	-	-	1	-	1	-	-	18
Öffentlichrechtliche Streitigkeiten (Art. 93 Abs. 1 Nr. 4 GG)	BvH	36	-	-	-	-	-	-	-	-	-	-	36
Richteranklagen (Art. 98 Abs. 2 und 5 GG)	BvJ	-	-	-	-	-	-	-	-	-	-	-	-
Landesverfassungsstreitigkeiten kraft landesrechtlicher Zuweisung (Art. 99 GG)	BvK	5	-	-	-	-	-	-	-	-	-	-	5
Normenkontrolle auf Vorlage der Gerichte (Art. 100 Abs. 1 GG)	BvL	2.029	6	14	54	10	20	15	21	13	11	9	2.202
Völkerrechtsregel als Teil des Bundesrechts (Art. 100 Abs. 2 GG)	BvM	8	-	-	-	7	-	-	-	-	-	-	15
Auslegung des Grundgesetzes auf Vorlage eines Landesverfassungsgerichts (Art. 100 Abs. 3 GG)	BvN	3	-	-	-	-	-	-	-	-	-	-	3
Meinungsverschiedenheiten über das Fortgelten von Recht als Bundesrecht (Art. 126 GG)	BvO	132	-	-	-	-	-	-	-	-	-	-	132

Erledigungen auf sonstige Weise (Fortsetzung)

Verfahrensart	AZ	bis 2003	2004	2005	2006	2007	2008	2009	2010	2011	2012	2013	Insgesamt
Verfahren in den sonst durch Bundesgesetz zugewiesenen Fällen (Art. 93 Abs. 3 GG) - ab 1971 -	BvP	1	-	-	-	-	-	-	-	-	-	-	1
Einstweilige Anordnungen (§ 32 BVerfGG) und - bis 1970 - sonstige Verfahren	BvQ	406	11	16	9	22	7	16	17	14	12	12	542
Verfassungsbeschwerden (Art. 93 Abs. 1 Nr. 4a und 4b GG)	BvR	16.517	228	209	203	256	349	254	247	301	278	382	19.224
1. Prüfung der Senatszuständigkeit - jetzt: Verw.AZ 1004/4 E - 2. Bewilligung von Armenrecht - jetzt: BvR - 3. Plenarentscheidungen (§ 16 BVerfGG) - jetzt: PBvU - - bis 1960 -	BvT*	13	-	-	-	-	-	-	-	-	-	-	13
Meinungsverschiedenheiten, ob ein Gesetz den Voraussetzungen des Art. 72 Abs. 2, 93 Abs. 1 Nr. 2a GG entspricht - ab 1998 -	BvW	-	-	-	-	-	-	-	-	-	-	-	-
Vorlage des Bundesgerichtshofs nach § 36 Abs. 2 Untersuchungsausschussgesetz - ab 2001 -	BvX	-	-	-	-	-	-	-	-	-	-	-	-
Anträge nach Art. 93 Abs. 2 GG - ab 2006 -	BvY	-	-	-	-	-	-	-	-	-	-	-	-
Beendigung des Amtes eines Richters des BVerfG bei Dienstunfähigkeit oder aus sonstigen Gründen (§ 105 BVerfGG)	PBvS	-	-	-	-	-	-	-	-	-	-	-	-
Plenarentscheidungen (§ 16 BVerfGG)	BvU / PBvU	-	-	-	-	-	-	-	-	-	-	-	-
Rechtsgutachten des Plenums (§ 97 BVerfGG) - bis 1952 -	PBvV	-	-	-	-	-	-	-	-	-	-	-	-
Summe aller Erledigungen:		19.304	248	242	268	298	377	288	290	333	305	404	22.357

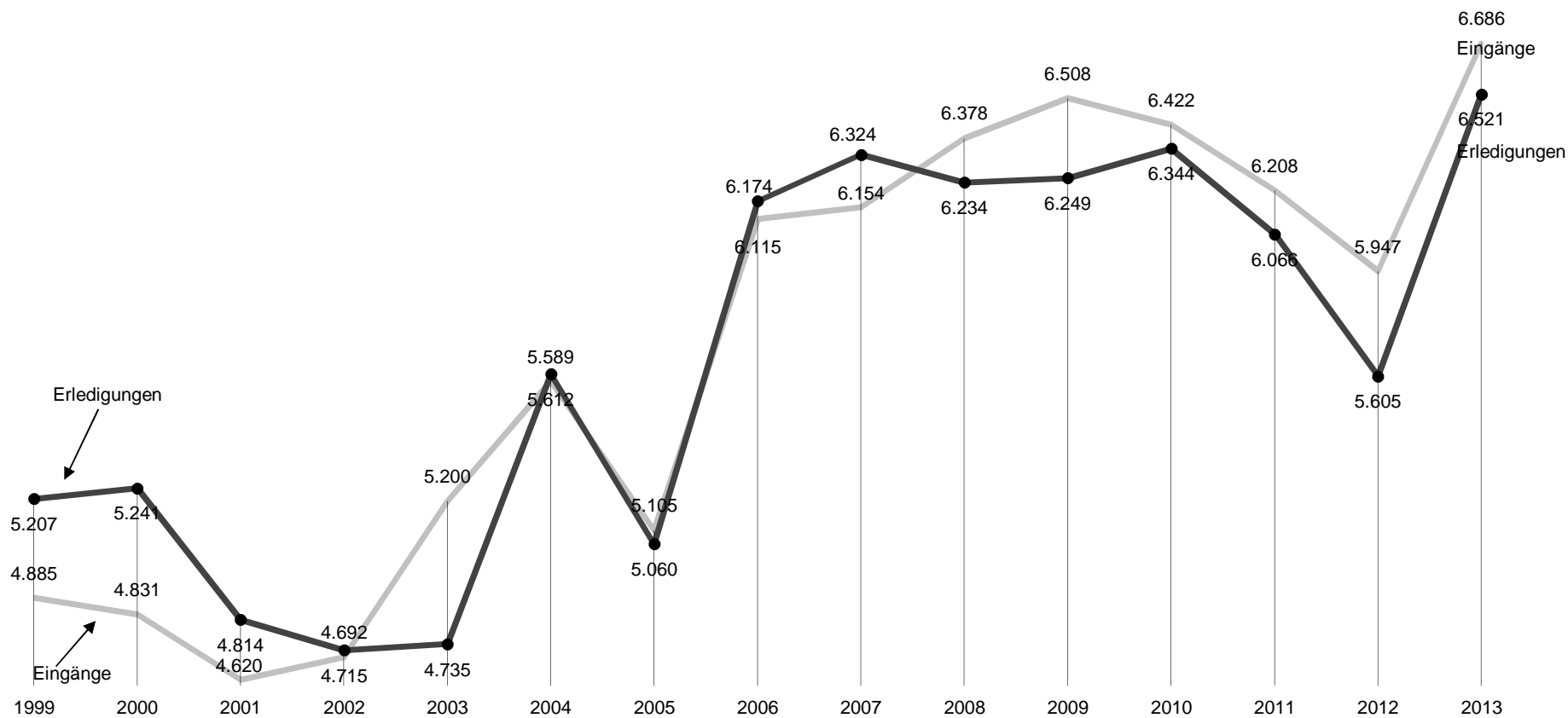
* frühere Verfahren, die bis 1960 geführt wurden

**Senatsentscheidungen mit oder ohne Sondervotum
in der amtlichen Sammlung (BVerfGE) - Bände 30 bis 132 (1971 bis 2013)**



Eingänge und Erledigungen * seit 1999

	<u>1999</u>	<u>2000</u>	<u>2001</u>	<u>2002</u>	<u>2003</u>	<u>2004</u>	<u>2005</u>	<u>2006</u>	<u>2007</u>	<u>2008</u>	<u>2009</u>	<u>2010</u>	<u>2011</u>	<u>2012</u>	<u>2013</u>	
Eingänge	4.885	4.831	4.620	4.692	5.200	5.589	5.105	6.115	6.154	6.154	6.378	6.508	6.422	6.208	5.947	6.686
Erledigungen	5.207	5.241	4.814	4.715	4.735	5.612	5.060	6.174	6.324	6.234	6.249	6.344	6.066	5.605	6.521	



* Erledigungen (Entscheidungen und sonstige Erledigungen) Altbestand und Jahresneueingänge

Gesamteingänge
der letzten fünf Geschäftsjahre

	2009	2010	2011	2012	2013
<u>Erster Senat</u>					
Verfassungsbeschwerden (BvR)	3.247	3.270	3.217	2.814	3.636
Konkrete Normenkontrollen (BvL)	20	14	23	22	10
Abstrakte Normenkontrollen (BvF)	1	--	4	--	2
Einstweilige Anordnungen (BvQ)	53	47	44	28	62
Plenarsachen (PBvU)	--	--	--	--	--
	3.321	3.331	3.288	2.864	3.710
<u>Zweiter Senat</u>					
Verfassungsbeschwerden (BvR)	3.061	2.981	2.819	3.004	2.841
Konkrete Normenkontrollen (BvL)	27	5	12	6	8
Abstrakte Normenkontrollen (BvF)	1	--	3	3	1
Einstweilige Anordnungen (BvQ)	95	85	59	56	99
Verfassungswidrigkeit von Parteien (BvB)	--	--	--	--	1
Wahl- und Mandatsprüfung (BvC)	1	16	17	--	12
Organstreit (BvE)	2	3	9	14	14
Bund-Länder-Streit (BvG)	--	1	--	--	--
Öffentlichrechtliche Streitigkeiten (BvH)	--	--	--	--	--
Verfassungsstreitigkeiten innerhalb eines Landes (BvK)	--	--	--	--	--
Nachprüfung von Völkerrecht (BvM)	--	--	--	--	--
Plenarsachen (PBvU)	--	--	1	--	--
	3.187	3.091	2.920	3.083	2.976
Insgesamt	6.508	6.422	6.208	5.947	6.686

Zugestellte Verfahren gemäß § 23 Abs. 2 BVerfGG

der letzten fünf Geschäftsjahre

	2009	2010	2011	2012	2013
<u>Erster Senat</u>					
Verfassungsbeschwerden (BvR)	101	80	143	57	53
Konkrete Normenkontrollen (BvL)	13	11	11	1	4
Abstrakte Normenkontrollen (BvF)	--	--	3	--	1
Einstweilige Anordnungen (BvQ)	--	--	--	--	--
Plenarsachen (PBvU)	--	--	--	--	--
	114	91	157	58	58
<u>Zweiter Senat</u>					
Verfassungsbeschwerden (BvR)	67	75	90	94	91
Konkrete Normenkontrollen (BvL)	4	4	9	--	9
Abstrakte Normenkontrollen (BvF)	1	--	1	2	1
Einstweilige Anordnungen (BvQ)	3	--	--	--	--
Verfassungswidrigkeit von Parteien (BvB)	--	--	--	--	1
Wahl- und Mandatsprüfung (BvC)	--	4	3	1	12
Organstreit (BvE)	3	2	3	13	9
Bund-Länder-Streit (BvG)	--	1	--	--	--
Öffentlichrechtliche Streitigkeiten (BvH)	--	--	--	--	--
Verfassungsstreitigkeiten innerhalb eines Landes (BvK)	--	--	--	--	--
Nachprüfung von Völkerrecht (BvM)	--	--	--	--	--
Plenarsachen (PBvU)	--	--	--	--	--
	78	86	106	110	123
Insgesamt	192	177	263	168	181

Mündliche Verhandlungen und Urteilsverkündungen

seit 1990

Jahr	Anzahl der mündlichen Verhandlungen		Anzahl der Urteilsverkündungen		Anzahl insgesamt		Insgesamt
	Erster Senat	Zweiter Senat	Erster Senat	Zweiter Senat	Erster Senat	Zweiter Senat	
1990	1	4	1	3	2	7	9
1991	4	6	4	4	8	10	18
1992	2	4	4	3	6	7	13
1993	1	3	--	4	1	7	8
1994	1	2	1	1	2	3	5
1995	1	3	2	1	3	4	7
1996	--	2	--	3	--	5	5
1997	4	3	6	2	10	5	15
1998	5	2	3	3	8	5	13
1999	5	4	9	3	14	7	21
2000	6	6	5	4	11	10	21
2001	5	5	8	4	13	9	22
2002	6	8	5	6	11	14	25
2003	6	7	4	6	10	13	23
2004	1	5	6	7	7	12	19
2005	4	6	4	6	8	12	20
2006	3	5	2	5	5	10	15
2007	4	5	4	5	8	10	18
2008	2	5	4	5	6	10	16
2009	4	1	3	3	7	4	11
2010	2	2	3	--	5	2	7
2011	--	7	1	3	1	10	11
2012	4	3	2	6	6	9	15
2013	2	3	3	1	5	4	9

Geschäftsanfall und -erledigung

Verfahren aus den Vorjahren anhängig geblieben am:

	<u>1.1.2012</u>	<u>1.1.2013</u>
Erster Senat	1.532	1.521
Zweiter Senat	1.593	1.946
	<u>3.125</u>	<u>3.467</u>

Verfahrenszugänge:

	<u>2012</u>	<u>2013</u>	
Erster Senat	2.864	3.710	davon 3.636 Vben. ¹ , 12 Nk. ² , 62 eA ³
Zweiter Senat	3.083	2.976	davon 2.841 Vben., 9 Nk., 99 eA, 14 StGH ⁴ , 13 sonst. ⁵
	<u>5.947</u>	<u>6.686</u>	davon 6.477 Vben., 21 Nk., 161 eA, 14 StGH, 13 sonst.

Verfahrenserledigungen:

	<u>2012</u>	<u>2013</u>	
Erster Senat	2.875	3.379	davon 3.307 Vben., 12 Nk., 60 eA,
Zweiter Senat	2.730	3.142	davon 3.062 Vben., 7 Nk., 57 eA, 3 StGH, 13 sonst.
	<u>5.605</u>	<u>6.521</u>	davon 6.369 Vben., 19 Nk., 117 eA, 3 StGH, 13 sonst.

Verfahren anhängig geblieben am:

	<u>31.12.2012</u>	<u>31.12.2013</u>	
Erster Senat	1.521	1.852	davon 1.810 Vben., 39 Nk., 3 eA,
Zweiter Senat	1.946	1.780	davon 1.669 Vben., 34 Nk., 45 eA, 31 StGH, 1 sonst.
	<u>3.467</u>	<u>3.632</u>	davon 3.479 Vben., 73 Nk., 48 eA, 31 StGH, 1 sonst.

¹ Verfassungsbeschwerden

² abstrakte und konkrete Normenkontrollverfahren (Art. 93 Abs. 1 Nr. 2, Art. 100 Abs. 1 GG)

³ einstweilige Anordnungen (selbständige Verfahren)

⁴ Organstreitigkeiten

⁵ Verfassungswidrigkeit von Parteien, Beschwerden im Wahlprüfungsverfahren

Erledigungen

	2012	2013			
I. Entscheidungen durch <u>Plenum</u>					
Erster Senat	--	--			
Zweiter Senat	1	--			
II. Entscheidungen durch <u>Senat</u>					
1. Hauptsacheentscheidungen					
Erster Senat	13	10	davon	6 Vben., 4 Nk., -- eA	
Zweiter Senat	28	23	davon	6 Vben., 1 Nk., 1 eA,	2 StGH, 13 sonstige
2. Zwischen- / Nebenentscheidungen					
Erster Senat	12	9	davon	-- einstw. Anordnungen -- Richterausschluss -- Richterablehnung 9 sonstige	
Zweiter Senat	26	18	davon	2 einstw. Anordnungen -- Richterausschluss -- Richterablehnung 16 sonstige	
III. Entscheidungen durch <u>Kammer</u>					
1. Hauptsacheentscheidungen					
a) Verfassungsbeschwerden und einstw. Anordnungen:					
aa) Nichtannahme / eA-Ablehnung					
Erster Senat	2.625	3.087	davon	173 mit Begründung 956 mit Tenorbegründung 1.958 ohne Begründung (63%)	
Zweiter Senat	2.533	2.920	davon	72 mit Begründung 105 mit Tenorbegründung 2.743 ohne Begründung (94%)	
bb) Stattgabe					
Erster Senat	51	33			
Zweiter Senat	39	39			
b) Konkrete Normenkontrollverfahren (unzulässige Vorlage):					
Erster Senat	8	2			
Zweiter Senat	2	3			
2. Zwischen- / Nebenentscheidungen					
Erster Senat	47	67	davon	25 einstw. Anordnungen -- Richterausschluss -- Richterablehnung 42 sonstige	
Zweiter Senat	48	47	davon	25 einstw. Anordnungen -- Richterausschluss -- Richterablehnung 22 sonstige	
IV. Erledigungen auf sonstige Weise					
1. Rücknahmen					
Erster Senat	20	26			
Zweiter Senat	38	23			
2. Abgabe an den anderen Senat					
Erster Senat	24	6			
Zweiter Senat	26	60			
3. mitentschiedene Verfahren, etc.					
Erster Senat	134	215			
Zweiter Senat	63	74			

Verfahrenserledigung von Verfassungsbeschwerden

(einschließlich mitentschiedene Verfahren)

der letzten fünf Geschäftsjahre

	2009	2010	2011	2012	2013
Eingänge	6.308	6.251	6.036	5.818	6.477
Erledigungen					
1. durch <u>Kammer</u> :					
Nichtannahme	5.783	5.910	5.641	5.173	6.142
Stattgabe	104	88	77	143	75
2. durch <u>Senat</u> :					
Nichtannahme	--	--	--	--	--
Zurückweisung	17	8	10	6	5
Stattgabe	7	15	16	5	16
3. durch Rücknahme:	84	52	74	54	46
4. auf sonstige Weise/ Senatsabgaben:	56	85	96	81	85

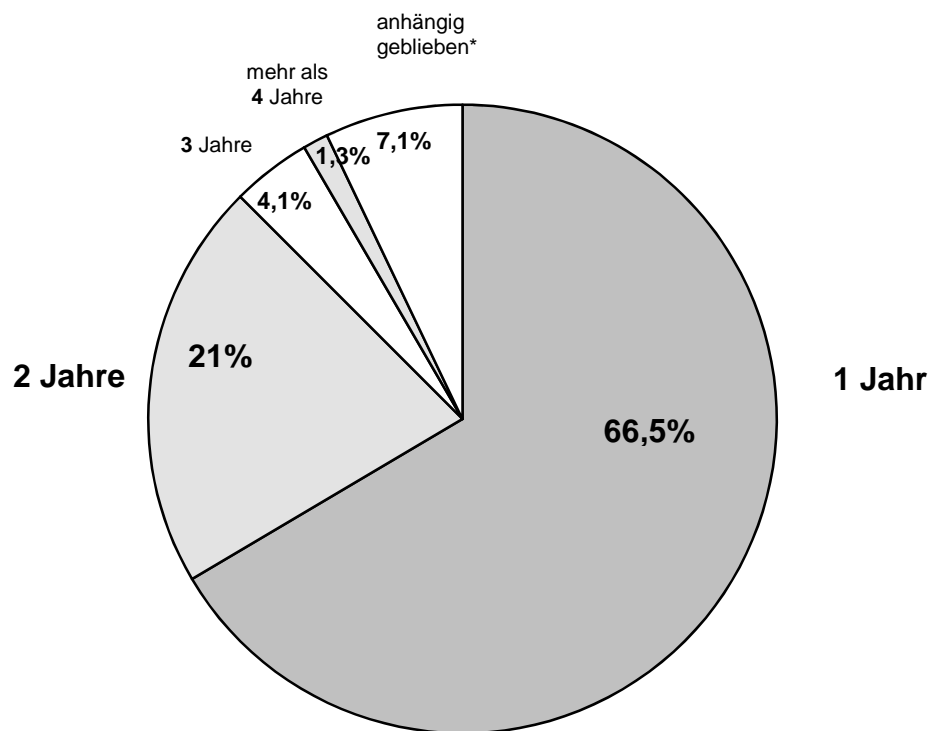
**Anteil der stattgegebenen an den entschiedenen
Verfassungsbeschwerdeverfahren pro Jahr**

seit 1987 *

Jahr	Insgesamt entschiedene und mitentschiedene Verfahren	Davon erfolgreich	Anteil in %
1987	2.638	94	3,56%
1988	2.975	84	2,82%
1989	3.204	87	2,72%
1990	3.715	635	17,09%
1991	3.452	246	7,13%
1992	3.782	210	5,55%
1993	4.927	270	5,48%
1994	4.901	161	3,29%
1995	4.743	139	2,93%
1996	4.853	109	2,25%
1997	4.663	45	0,97%
1998	4.615	99	2,15%
1999	4.872	103	2,11%
2000	4.884	76	1,56%
2001	4.575	89	1,95%
2002	4.452	100	2,25%
2003	4.499	81	1,80%
2004	5.343	117	2,19%
2005	4.808	133	2,77%
2006	5.876	136	2,31%
2007	6.037	148	2,45%
2008	5.852	111	1,90%
2009	5.911	111	1,88%
2010	6.021	103	1,71%
2011	5.744	93	1,62%
2012	5.327	148	2,78%
2013	6.238	91	1,46%

* Vor 1987 ist die Angabe von validen Zahlen nicht möglich, da bei Entscheidungen, in denen mehrere Verfahren erledigt wurden (mitentschiedene Verfahren), keine gesonderte Auswertung erfolgte.

**Durchschnittliche Verfahrensdauer von Verfassungsbeschwerden
der Eingangsjahre 2006 bis 2013**



*aus den Jahren 2007 bis 2013

**Verfassungsbeschwerden gegen Gerichtsentscheidungen
seit 1991**

Gerichtsbarkeit	1991 bis 2008		2009		2010		2011		2012		2013		Insgesamt
	Erster Senat	Zweiter Senat	Erster Senat	Zweiter Senat	Erster Senat	Zweiter Senat	Erster Senat	Zweiter Senat	Erster Senat	Zweiter Senat	Erster Senat	Zweiter Senat	
a) Zivilgerichte (einschl. freiwillige Gerichtsbarkeit)	26.614	6.654	1.744	843	1.693	831	1.654	771	1.319	874	1.747	605	45.349
b) Strafgerichte	621	21.246	72	1.558	53	1.534	59	1.412	54	1.507	78	1.633	29.827
Verwaltungsgerichte													
a) allg. Verwaltungsverf.	7.408	4.225	401	292	563	277	439	280	405	232	466	222	15.210
b) Asylverfahren	--	8.372	--	55	--	69	--	72	--	54	--	67	8.689
Sozialgerichte	4.084	20	463	1	440	5	516	1	521	4	591	2	6.648
Arbeitsgerichte	2.238	58	103	2	115	1	102	--	127	1	120	2	2.869
Finanzgerichte	1.004	1.553	110	70	95	62	105	74	55	72	106	62	3.368
Patentgerichte	40	2	3	1	1	--	--	--	4	--	3	--	54
Disziplinar-/Berufs-/Ehrengerichte	445	67	23	4	28	4	14	3	8	8	21	1	626
Bundesgerichtshof in Anwalts- und Notarsachen	451	1	18	1	27	--	28	1	21	--	16	--	564
Staats- und Verfassungsgerichtshöfe	262	114	6	12	28	6	16	6	22	21	28	10	531
Insgesamt	43.167	42.312	2.943	2.839	3.043	2.789	2.933	2.620	2.536	2.773	3.176	2.604	113.735

Aufgehobene Gerichtsentscheidungen^{1,2,3}

seit 1991⁴

1991 bis 2008		2009		2010		2011		2012		2013		Insgesamt
Erster Senat	Zweiter Senat	Erster Senat	Zweiter Senat	Erster Senat	Zweiter Senat	Erster Senat	Zweiter Senat	Erster Senat	Zweiter Senat	Erster Senat	Zweiter Senat	
1.024	1.275 (501)	68	63 (4)	55	37 (--)	52	38 (1)	102	56 (1)	38	53 (1)	2.861 (508)

¹ wurden in einem Verfahren mehrere Gerichtsentscheidungen des Instanzenzuges aufgehoben, so wurde nur die letzte Instanz gezählt

² wurden in einem Verfahren mehrere Gerichtsentscheidungen verschiedener Instanzenzüge aufgehoben, so wurde in jedem Instanzenzug die letzte Entscheidung gezählt

³ wurde nach Verbindung mehrerer Verfahren dieselbe angefochtene Gerichtsentscheidung aufgehoben, so wurde nur ein Mal gezählt

⁴ auch aus Verfahren vorangegangener Jahre

() = davon Asylverfahren

Verfassungsbeschwerden gegen Entscheidungen von Bundesgerichten

seit 1991¹

	1991 bis 2008		2009		2010		2011		2012		2013		Insgesamt
	Erster Senat	Zweiter Senat	Erster Senat	Zweiter Senat	Erster Senat	Zweiter Senat	Erster Senat	Zweiter Senat	Erster Senat	Zweiter Senat	Erster Senat	Zweiter Senat	
Bundesgerichtshof	3.724	2.818	257	283	255	278	276	221	206	290	326	276	9.210
Bundesverwaltungsgericht	1.609	1.082	82	44	96	30	103	45	93	51	117	22	3.374
Bundessozialgericht	2.925	14	217	--	230	2	219	--	248	--	278	1	4.134
Bundesarbeitsgericht	1.501	24	91	1	114	2	73	1	85	1	74	3	1.970
Bundesfinanzhof	894	1.240	122	79	88	68	89	65	43	71	101	75	2.935
Insgesamt	10.653	5.178	769	407	783	380	760	332	675	413	896	377	21.623

¹ wurden in einem Verfahren mehrere Entscheidungen des jeweiligen Bundesgerichts angegriffen, so wurde mehrmals gezählt

- 24 -

Aufgehobene Entscheidungen von Bundesgerichten

seit 1991²

	1991 bis 2008		2009		2010		2011		2012		2013		Insgesamt
	Erster Senat	Zweiter Senat	Erster Senat	Zweiter Senat	Erster Senat	Zweiter Senat	Erster Senat	Zweiter Senat	Erster Senat	Zweiter Senat	Erster Senat	Zweiter Senat	
Bundesgerichtshof	76	35	1	--	2	2	5	4	20	3	--	1	149
Bundesverwaltungsgericht	32	84	1	--	1	--	1	1	--	2	--	1	123
Bundessozialgericht	30	--	--	--	1	--	1	--	--	--	--	--	32
Bundesarbeitsgericht	15	1	--	--	1	--	1	--	10	--	--	--	28
Bundesfinanzhof	2	21	1	--	3	4	1	--	--	--	--	1	33
Insgesamt	155	141	3	--	8	6	9	5	30	5	--	3	365

² auch aus Verfahren vorangegangener Jahre

Verfassungsbeschwerden

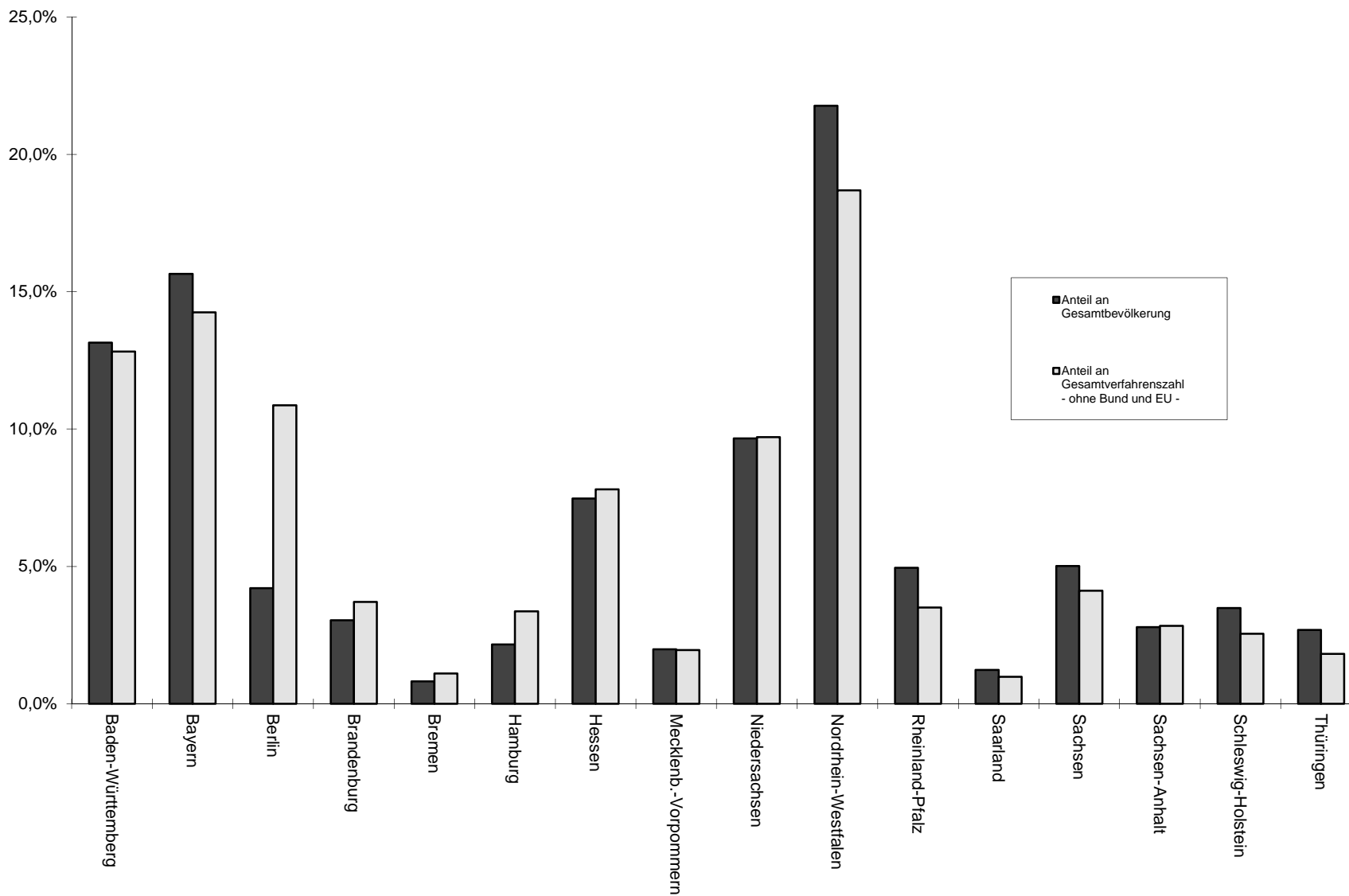
gegen

Gerichtsentscheidungen / Gesetze (Rechtsnormen) / Hoheitsakte von Bundes- /
Landes- sowie EU-Behörden im Geschäftsjahr 2013

Bund/Länder		Gerichtsentscheidungen		Gesetze/ Rechtsnormen		Hoheitsakte von Bundes-/ Landes- sowie EU- Behörden		<u>Insgesamt</u> (Anteil an Gesamt- verfahrenszahl - ohne Bund und EU -)
		Erster Senat	Zweiter Senat	Erster Senat	Zweiter Senat	Erster Senat	Zweiter Senat	
Baden-Württemberg		316	285	5	2	15	6	629
10,6	(Anteil an Gesamt- bevölkerung) 13,1%			2*	2*			12,8%
Bayern		314	366	2	1	14	2	699
12,6	15,6%			--*	--*			14,2%
Berlin		296	220	2	--	10	5	533
3,4	4,2%			2*	1*			10,9%
Brandenburg		81	94	2	--	5	--	182
2,4	3,0%			1*	3*			3,7%
Bremen		22	27	--	--	1	1	51
0,7	0,8%			--*	--*			1,1%
Hamburg		74	87	--	--	4	--	165
1,7	2,2%			--*	--*			3,4%
Hessen		202	172	2	--	6	1	383
6,0	7,5%			--*	2*			7,8%
Mecklenb.-Vorpommern		47	46	1	--	1	1	96
1,6	2,0%			1*	--*			2,0%
Niedersachsen		228	247	--	--	1	--	476
7,8	9,7%			1*	1*			9,7%
Nordrhein-Westfalen		492	405	11	1	3	5	917
17,5	21,8%			1*	1*			18,7%
Rheinland-Pfalz		92	76	--	--	2	2	172
4,0	4,9%			--*	--*			3,5%
Saarland		27	19	2	--	--	--	48
1,0	1,2%			--*	--*			1,0%
Sachsen		110	88	2	--	1	1	202
4,0	5,0%			2*	--*			4,1%
Sachsen-Anhalt		70	69	--	--	--	--	139
2,3	2,8%			--*	--*			2,8%
Schleswig-Holstein		71	53	--	--	1	--	125
2,8	3,5%			--*	--*			2,5%
Thüringen		53	36	--	--	--	--	89
2,2	2,7%			1*	1*			1,8%
Summe Länder		2.495	2.290	29	4	64	24	4.906
				11*	11*			
Bund		681	314	141	25	26	14	1.201
80,6 gerundet	Mio Einw.			123*	75*			
EU		--	--	--	4	--	1	5
				--*	--*			
Summe <u>insges.</u>		3.176	2.604	170	33	90	39	6.112
				134*	86*			

* mittelbarer Angriffsgegenstand

Verfassungsbeschwerden
 gegen
 Gerichtsentscheidungen / Gesetze (Rechtsnormen) / Hoheitsakte von Landesbehörden
 im Geschäftsjahr 2013



Konkrete Normenkontrollverfahren

(Art. 100 Abs. 1 GG)

seit 1980

Jahr	Erster Senat	Zweiter Senat	Insgesamt
1980	59	22	81
1981	55	31	86
1982	33	24	57
1983	55	20	75
1984	29	27	56
1985	26	11	37
1986	85	15	100
1987	60	14	74
1988	35	13	48
1989	20	10	30
1990	22	9	31
1991	21	78 ¹	99
1992	52	85 ²	137
1993	26	64 ³	90
1994	35	20	55
1995	40	14	54
1996	29	14	43
1997	33	12	45
1998	22	16	38
1999	22	18	40
2000	17	9	26
2001	15	12	27
2002	17	19	36
2003	9	6	15
2004	12	13	25
2005	12	14	26
2006	13	61	74
2007	14	13	27
2008	11	22	33
2009	20	27	47
2010	14	5	19
2011	23	12	35
2012	22	6	28
2013	10	8	18

davon Parallelverfahren:

- ¹ a) AG Schöneberg: 10
b) Sächs. Richterdienstgericht: 51

- ² a) AG Schöneberg: 18
b) Sächs. Richterdienstgericht: 35

- ³ AG Schöneberg: 35

**Ausgangsgerichtsbarkeit der Konkreten Normenkontrollverfahren
(Art. 100 Abs. 1 GG)
seit 1991**

Ausgangsgerichtsbarkeit	1991 bis 2008		2009		2010		2011		2012		2013		Insgesamt
	Erster Senat	Zweiter Senat	Erster Senat	Zweiter Senat	Erster Senat	Zweiter Senat	Erster Senat	Zweiter Senat	Erster Senat	Zweiter Senat	Erster Senat	Zweiter Senat	
Zivilgerichte	130	93	2	--	4	--	9	1	7	1	4	1	252
Strafgerichte	7	140	5	2	--	--	--	2	3	--	1	--	160
Verwaltungsgerichte	50	110	9	19	3	3	2	2	3	4	5	2	212
Sozialgerichte	156	6	4	--	5	--	4	--	6	--	--	--	181
Arbeitsgerichte	32	2	--	--	1	--	1	--	--	--	--	--	36
Finanzgerichte	23	49	--	5	1	2	6	5	3	1	--	5	100
sonstige Gerichte	2	90	--	1	--	--	1	2	--	--	--	--	96
Insgesamt	400	490	20	27	14	5	23	12	22	6	10	8	1.037

Vom Bundesverfassungsgericht in der Zeit von **1951 bis 31.12.2013**
als verfassungswidrig beanstandete **N o r m e n**
(nichtig, unvereinbar und nichtig, nur unvereinbar - ohne Nichtigerklärung)

Zeitraum		Gesetz / Verordnung ganz oder teilweise		Einzelnorm* ganz teilweise		Insgesamt	Erster Senat	Zweiter Senat
1951 bis 1991	Bund	23	15	89	164	291	188	103
	Länder	12	1	52	63	128	53	75
1992 bis 2007**	Bund	6	2	65	67	140	90	50
	Länder	6	1	26	7	40	25	15
2008	Bund	-	-	-	8	8	2	6
	Länder	-	-	1	6	7	5	2
2009**	Bund	-	2	3	1	6	1	5
	Länder	-	-	3	-	3	2	1
2010	Bund	-	-	1	10	11	5	6
	Länder	-	-	-	2	2	2	-
2011	Bund	-	-	1	4	5	2	3
	Länder	-	-	-	3	3	1	2
2012	Bund	-	-	7	4	11	6	5
	Länder	-	-	1	3	4	2	2
2013	Bund	-	-	1	3	4	2	2
	Länder	-	-	4	1	5	4	1
Insgesamt	Bund	29	19	167	261	476	296	180
	Länder	18	2	87	85	192	94	98

* waren von einer Entscheidung mehrere Vorschriften eines Gesetzes (Verordnung) betroffen, so wurde nur ein Mal gezählt

** berichtigt

**Geprüfte Rechtsvorschriften
in Normenkontroll- und Verfassungsbeschwerdeverfahren
(Geschäftsjahr 2013)**

Norm (Rechtsgebiet)	Senat		Verfahrensart / AZ Veröffentlichung	Anzahl ¹ der gepr. Normen	Ver- einbar	Unver- einbar	Nichtig
	I.	II.					
OL-StaatsbankG § 21 Satz 2 vom 22.09.1933 - GWBl für den Freistaat Oldenburg - Landesteil Oldenburg - Band 48 Nr. 144 -; § 16 OL-LSpKG vom 03.07.1933 - GVBl für den Freistaat Oldenburg - Landesteil Oldenburg - Band 48 Nr. 115 - (Selbsttitulierungsrechte öffentlichrechtlicher Kreditinstitute)	X		1 BvL 8/11 1 BvL 22/11 BVerfGE 132, 372	2		X	
GWB § 81 Abs. 6 i.d.F. des Gesetzes zur Bekämpfung von Preismissbrauch im Bereich der Energieversorgung und des Lebensmittelhandels vom 18.12.2007 - BGBl I S. 2966 - (Verzinsungspflicht für Kartellbußen)	X		1 BvL 18/11	1	X		
LPartG § 9 Abs. 7 i.d.F. vom 16.02.2001 - BGBl I S. 266 - (Nichtzulassung der Suksessivadoption durch eingetragene Lebenspartner)	X		1 BvL 1/11 1 BvR 3247/09	1		X ²	
SächsPsychKG § 22 Abs. 1 Satz 1 vom 10.10.2007 - SächsGVBl S. 422 - (Zwangsbehandlung im Maßregelvollzug)		X	2 BvR 228/12	1		X	X
BayKAG Art. 13 Abs. 1 Nr. 4 Buchstabe b Doppelbuchstabe cc Spiegelstrich 2 i.d.F. des Gesetzes zur Änderung des Kommunalabgabengesetzes vom 28.12.1992 - GVBl S. 775 - (Festsetzung von Abgaben zum Vorteilsausgleich)	X		1 BvR 2457/08	1		X	
LuftSiG § 13 Abs. 3 Satz 2 und 3, §§ 13 bis 15, § 16 Abs. 2 und 3 Satz 2 und 3 i.d.F. des Art. 1 des Gesetzes zur Neuregelung von Luftsicherheitsaufgaben vom 11.01.2005 - BGBl I S. 78 - (Vorschriften des Luftsicherheitsgesetzes zur Verwendung der Streitkräfte bei einem besonders schweren Unglücksfall)		X	2 BvF 1/05	1	X	X	X
ATDG § 1 Abs. 2 und § 2 Satz 1 Nr. 3; § 2 Satz 1 Nr. 1 Buchstabe b und § 2 Satz 1 Nr. 2; § 5 Abs. 1 Satz 2 Nr. 1a; § 3 Abs. 1 Satz 1 Nr. 1 Buchstabe b und § 10 Abs. 1; § 2 Satz 1 Nr. 2 und § 10 Abs. 1; § 2 Satz 1 Nr. 1 bis 3, § 3 Abs. 1 Nr. 1, § 5 Abs. 1 und 2 sowie § 6 Abs. 1 und 2 vom 22.12.2006 - BGBl I S. 3409 - (Errichtung einer standardisierten zentralen Antiterrordatei)	X		1 BvR 1215/07	1		X ²	
ESTG §§ 26, 26b i.d.F. der Bekanntmachung der Neufassung vom 16.04.1997 - BGBl I S. 821 -; § 32a Abs. 5 i.d.F. des Steuersenkungsgesetzes vom 23.10.2000 - BGBl I S. 1433 -; nachfolgende Fassungen der §§ 26, 26b, § 32a Abs. 5 seit Inkrafttreten des Lebenspartnerschaftsgesetzes vom 16.02.2001 - BGBl I S. 266 - (Ausschluss eingetragener Lebenspartnerschaften vom Ehegattensplitting)		X	2 BvR 909/06 2 BvR 1981/06 2 BvR 288/07	1		X ²	

**Geprüfte Rechtsvorschriften
in Normenkontroll- und Verfassungsbeschwerdeverfahren
(Geschäftsjahr 2013)**

Norm (Rechtsgebiet)	Senat		Verfahrensart / AZ Veröffentlichung	Anzahl ¹ der gepr. Normen	Ver- einbar	Unver- einbar	Nichtig
	I.	II.					
BremStKG § 6 Satz 1 i.V.m. § 3 Abs. 1 und § 2 Abs. 1 vom 18.10.2005 - BremGBI S. 550 - („Landeskinderregelung“ im früheren Bremischen Studienkontengesetz)	X		1 BvL 1/08	1		X ²	X
ThUG § 1 Abs. 1 i.d.F. des Gesetzes zur Neuordnung des Rechts der Sicherungsverwahrung und zu begleitenden Regelungen vom 22.12.2010 - BGBl I S. 2300 - (Unterbringung nach dem Therapieunterbringungsgesetz)		X	2 BvR 2302/11 2 BvR 1279/12	1	X		
Insgesamt	6	4		11	3	4 4²	3

¹ waren von einer Entscheidung mehrere Vorschriften eines Gesetzes (Verordnung) betroffen, so wurde nur ein Mal gezählt

² partielle Unvereinbarkeit

Missbrauchsgebühren

seit 1962

Jahr	Erster Senat		Zweiter Senat		Insgesamt	
	Summe	Anzahl der auferlegten Missbrauchsgebühren	Summe	Anzahl der auferlegten Missbrauchsgebühren	Summe	Anzahl der auferlegten Missbrauchsgebühren
1962 bis 2001 in Deutsche Mark						
1962	3.510	34	7.040	87	10.550	121
1963	3.610	34	4.580	39	8.190	73
1964	2.965	32	4.400	20	7.365	52
1965	6.230	53	2.000	14	8.230	67
1966	5.720	35	300	3	6.020	38
1967	2.320	19	600	8	2.920	27
1968	2.480	13	3.200	36	5.680	49
1969	3.600	29	2.050	17	5.650	46
1970	6.200	29	4.530	32	10.730	61
1971	780	5	7.340	36	8.120	41
1972	570	7	5.110	30	5.680	37
1973	1.790	12	6.800	31	8.590	43
1974	2.020	15	7.190	29	9.210	44
1975	3.100	15	10.330	43	13.430	58
1976	3.350	19	9.200	32	12.550	51
1977	4.600	28	17.770	64	22.370	92
1978	5.730	34	27.310	115	33.040	149
1979	3.650	22	15.900	69	19.550	91
1980	28.550	114	31.450	216	60.000	330
1981	46.200	121	18.450	73	64.650	194
1982	23.500	59	18.880	97	42.380	156
1983	10.800	33	8.120	98	18.920	131
1984	12.200	22	26.250	119	38.450	141
1985	5.550	12	21.180	82	26.730	94
1986	21.100	24	20.470	41	41.570	65
1987	12.200	6	20.750	34	32.950	40
1988	18.900	10	19.400	21	38.300	31
1989	54.740	24	7.750	10	62.490	34
1990	3.000	2	8.550	12	11.550	14
1991	6.700	4	5.900	7	12.600	11
1992	2.500	1	12.530	11	15.030	12
1993	--	--	19.310	13	19.310	13
1994	4.000	2	26.100	31	30.100	33
1995	3.800	3	15.200	18	19.000	21
1996	8.700	11	18.200	20	26.900	31
1997	200	1	14.000	20	14.200	21
1998	4.500	5	10.100	12	14.600	17
1999	5.750	5	46.700	61	52.450	66
2000	3.000	3	27.000	28	30.000	31
2001	9.300	5	7.500	16	16.800	21
Insges. DM	347.415	902	539.440	1.745	886.855	2.647
= €	177.630		275.811		453.441	

Jahr	Erster Senat		Zweiter Senat		Insgesamt	
	Summe	Anzahl der auferlegten Missbrauchsgebühren	Summe	Anzahl der auferlegten Missbrauchsgebühren	Summe	Anzahl der auferlegten Missbrauchsgebühren
ab 2002 in Euro						
Übertrag	177.630	902	275.811	1.745	453.441	2.647
2002	2.500	8	5.950	18	8.450	26
2003	1.650	6	2.400	10	4.050	16
2004	2.970	7	4.400	10	7.370	17
2005	3.500	7	2.950	6	6.450	13
2006	8.000	8	9.490	23	17.490	31
2007	700	2	7.175	13	7.875	15
2008	2.000	3	9.400	9	11.400	12
2009	3.700	7	13.300	30	17.000	37
2010	5.700	13	9.350	22	15.050	35
2011	17.450	45	17.360	26	34.810	71
2012	16.100	38	13.850	16	29.950	54
2013	12.380	28	1.700	3	14.080	31
Insges.	254.280	1.074	373.136	1.931	627.416	3.005

Missbrauchsgebühren gemäß § 34 Abs. 2 BVerfGG

Eingänge

Verfassungsbeschwerden:

	2012	2013
Erster Senat	2.814	3.636
Zweiter Senat	3.004	2.841
Insgesamt	5.818	6.477

		Anzahl und Anteil an den Verfassungsbeschwerden		Gesamt-betrag €		Kleinster Betrag €		Höchster Betrag €	
		2012	2013	2012	2013	2012	2013	2012	2013
Erster Senat	Verfassungsbeschwerden	38 (1,35%)	28 (0,77%)	16.100	12.380	50	30	1.500	2.500
Zweiter Senat	Verfassungsbeschwerden	16 (0,53%)	3 (0,11%)	13.850	1.700	100	200	2.500	1.000
Insgesamt		54 (0,93%)	31 (0,48%)	29.950	14.080				

Aufgeschlüsselte Beträge

2012				2013							
Erster Senat		Zweiter Senat		Erster Senat		Zweiter Senat					
1	x	50 €	1	x	100 €	1	x	30 €	1	x	200 €
4	x	100 €	1	x	200 €	10	x	200 €	1	x	500 €
1	x	150 €	4	x	500 €	1	x	250 €	1	x	1.000 €
6	x	200 €	3	x	750 €	2	x	300 €			
7	x	300 €	1	x	800 €	5	x	400 €			
4	x	400 €	3	x	1.000 €	5	x	500 €			
9	x	500 €	2	x	1.500 €	1	x	700 €			
2	x	800 €	1	x	2.500 €	1	x	800 €			
3	x	1.000 €				1	x	1.000 €			
1	x	1.500 €				1	x	2.500 €			

Verzögerungsbeschwerden gemäß § 97a ff. BVerfGG

	anhängig aus den Vorjahren	Eingänge 2013	Erledigungen												am 31.12.2013 noch anhängig
			Verwerfung	dadurch mitentschieden	Zurückweisung	dadurch mitentschieden	Stattgabe ohne Entschädigung	dadurch mitentschieden	Stattgabe mit Entschädigung	dadurch mitentschieden	Höhe der Entschädigung	Rücknahme	Sonstiges	Insgesamt	
Erster Senat	2	5	6											6	1
Zweiter Senat	--	4	4											4	--
Insgesamt	2	9	10	--	--	--	--	--	--	--	--	--	--	10	1

B. Übersicht

über den Geschäftsanfall des Ersten Senats

für das Geschäftsjahr 2013

Gesamtübersicht

	am 31.12.2012 aus den Vorjahren anhängig geblieben		Eingänge 2013		Zusammen		Erledigungen		noch anhängig
Abstrakte Normenkontrolle - BvF -	4	(5)	2*	(--)	6	(5)	--	(1)	6
Konkrete Normenkontrolle - BvL -	35	(33)	10	(22)	45	(55)	12	(20)	33
Einstweilige Anordnungen - BvQ -	1	(1)	62*	(28*)	63	(29)	60	(28)	3
Verfassungsbeschwerden - BvR -	1.481	(1.493)	3.636*	(2.814*)	5.117	(4.307)	3.307	(2.826)	1.810
	1.521	(1.532)	3.710	(2.864)	5.231	(4.396)	3.379	(2.875)	1.852

* davon Übertragungen aus dem Allgemeinen Register
(§ 61 Abs. 2 und 3 GOBVerfG):

BvF 1 (--)
BvQ 23 (13)
BvR 1.865 (1.431)

() = Ergebnisse des Vorjahres

Eingänge

1. Konkrete Normenkontrolle:

a) der ordentlichen Gerichte

AG: 3 (5) LG: 1 (1) OLG: -- (2) BGH: 1 (2) = 5 (10)

b) der Verwaltungsgerichte

VG: 1 (3) OVG: 4 (--) BVerwG:-- (--) = 5 (3)

c) der Sozialgerichte

SG: -- (5) LSG: -- (--) BSG: -- (1) = -- (6)

d) der Arbeitsgerichte

ArbG: -- (--) LAG: -- (--) BAG: -- (--) = -- (--)

e) der Finanzgerichte

FG: -- (2) BFH: -- (1) = -- (3)

f) der Disziplinar-, Berufs-, Ehrengerichte

= -- (--)

= 10 (22)

() = Ergebnisse des Vorjahres

2. Verfassungsbeschwerden gegen:

		2012	2013
2.1. Entscheidungen der			
a) ordentlichen Gerichte		1.373	1.825
davon	2012 2013		
1. in Zivilsachen (einschließlich Sachen der freiwilligen Gerichtsbarkeit)	1.319 1.747		
2. in Strafsachen	54 78		
b) Verwaltungsgerichte		405	466
c) Sozialgerichte		521	591
d) Arbeitsgerichte		127	120
e) Finanzgerichte		55	106
f) Patentgerichte		4	3
g) Disziplinargerichte, Berufsgerichte, Ehrengerichte		8	21
h) des Bundesgerichtshofs in Anwalts- und Notarsachen		21	16
i) Staats- und Verfassungsgerichtshöfe		22	28
2.2. a) Gesetze und Rechtsverordnungen (unmittelbar)		88	170
b) Unterlassen des Gesetzgebers		2	5
2.3. sonstige Hoheitsakte von:			
a) Europäischen Behörden		--	--
b) Obersten Bundesbehörden		38	26
c) Landesbehörden		42	64
d) Kommunalbehörden		12	9
2.4. sonstige allg. Angriffsgegenstände		96	186
		<u>2.814</u>	<u>3.636</u>
davon:			
mit Bevollmächtigten		1.192	1.508
ohne Bevollmächtigten		1.622	2.128

Erledigungen

1. Endentscheidungen

a) Senat:

aa) Urteil	3	(2)	
mitentschieden*	2	(2)	
bb) Beschluss	7	(11)	
<u>davon</u> gem. § 24 BVerfGG	--	(--)	
gem. § 93b Satz 2 BVerfGG	--	(--)	
mitentschieden*	2	(4)	
			<hr/>
			10 (13)

b) Kammern:

aa) Beschluss gemäß § 81a BVerfGG	2	(8)	
mitentschieden*	--	(--)	
bb) Nichtannahme/eA-Ablehnung	3.087	(2.625)	
mitentschieden*	193	(60)	
cc) Stattgabe	33	(51)	
mitentschieden*	4	(51)	
			<hr/>
			3.122 (2.684)

2. Auf sonstige Weise:

* a) mitentschieden (s. oben)	201	(117)	
b) Rücknahme von Verfassungsbeschwerden	25	(20)	
c) Abgabe an den Zweiten Senat	6	(24)	
d) Aufhebung von Vorlagebeschlüssen durch vorlegendes Gericht	4	(--)	
e) Antragsrücknahme	1	(--)	
f) Verfahren gegenstandslos	10	(17)	
(z.B.: Tod des Beschwerdeführers, Gesetzesänderung, Klaglosstellung des Beschwerdeführers usw.)			
g) § 7 Abs. 3 AktO (Nichtbetreiben des Verfahrens)	--	(--)	
			<hr/>
			247 (178)
			<hr/>
			<u>Insgesamt</u> <u>3.379 (2.875)</u>

() = Ergebnisse des Vorjahres

3.1. Zwischen- / Nebenentscheidungen des Senats und der Kammern innerhalb von Hauptsacheverfahren

		2012	2013
betreffend			
a) einstweilige Anordnung		28	25
Erlass	4 (7)		
Wiederholung	5 (6)		
Ablehnung	16 (15)		
Widerspruch	-- (--)		
b) Anrufung des Plenums		--	--
c) Richterausschluss		--	--
d) Richterablehnung (auch Selbstablehnung)		--	--
e) Bewilligung von Prozesskostenhilfe und Beiordnung eines Rechtsanwalts		3	6
f) Terminbestimmung		5	5
g) Öffentliche Zustellung		--	--
h) teilweise Nichtannahme einer Verfassungsbeschwerde (§ 25 Abs. 3 BVerfGG)		--	--
i) Auslagererstattung		8	3
j) Gegenstandswertfestsetzung		9	30
k) Gegenvorstellung		1	2
l) Wiedereinsetzung in den vorigen Stand		2	--
m) Berichtigung, Abänderung, Ergänzung etc. von Entscheidungen		2	1
n) Änderung oder Aufhebung von Missbrauchsgebühren		--	1
o) Rechtsmittel gegen Kostenfestsetzungsbeschlüsse/Kostensachen des Rechtspflegers		1	3
p) Vollstreckungsanordnung (§ 35 BVerfGG)		--	--
q) Sonstiges		--	--
		59	76

3.2. Kosten- / Vergütungsfestsetzungen des Rechtspflegers

a) nach § 34a Abs. 2 und 3 BVerfGG, § 104 ZPO		5	2
b) nach § 19 BRAGO, § 11 RVG		2	3
c) im Rahmen der Prozesskostenhilfe		3	3
d) Rechtsmittel gegen Kostenfestsetzungsbeschlüsse/Kostensachen		3	1
e) Zeugen- und Sachverständigenentschädigung		--	--
f) Öffentliche Zustellung		--	--
		13	9

() = Ergebnisse des Vorjahres

Gesamterledigungen von Verfassungsbeschwerden

Anhängig aus den Vorjahren sowie Eingänge 2013	Entscheidungen des Senats					Entscheidungen der Kammern ¹						Rücknahmen ¹	Abgabe an den Zweiten Senat ¹	Auf sonstige Weise ¹	Unerledigt geblieben aus den Jahren	
	mit Erfolg	ohne Erfolg	unzulässig	§ 93b Satz 2, § 24 BVerfGG	dadurch mitentschieden	Nichtannahme			dadurch mitentschieden	Stattgabe	dadurch mitentschieden					
						mit Begründung	mit Tenorbeurteilung	ohne Begründung								
2007 2	1															1 2007
2008 11	1	1			1 (1)											4 2008
2009 49					1 (1)											22 2009
2010 78						143	930	1.958	193	32	4 (4)	25	6	7		25 2010
2011 313	1	1			1 (--)											148 2011
2012 1028		1														399 2012
2013 3.636																1.211 2013
Insges.: 5.117	6 (3²)				3 (2²)	3.031			193	32³	4 (4³)	25⁴	6	7		1.810 Insges.
Vorjahresergebnisse 4.307	4 (1 ²)				2 (-- ²)	2.599			60	51 ³	51 (51 ³)	20 ⁴	24	15		1.481 Vorjahresergebnisse

¹ aus sämtlichen Eingangsjahren

² davon mit Bevollmächtigten: 5 [Vorjahr: 1], ohne Bevollmächtigten: -- [Vorjahr: --]

³ davon mit Bevollmächtigten: 31 [Vorjahr: 97], ohne Bevollmächtigten: 5 [Vorjahr: 5]

⁴ davon nach Rechtsbelehrung: 2 [Vorjahr: 1]

() = erfolgreiche Verfassungsbeschwerden; Senatsentscheidungen und Kammer - Stattgaben (einschließlich mitentschiedene Verfahren), zusammen: 41 [Vorjahr: 103]

Gesamterledigungen (ohne Verfassungsbeschwerden)

Verfahren § 13 BVerfGG	Anhängig aus den Vorjahren sowie Eingänge 2013		Entscheidungen des S e n a t s					Entscheidungen der K a m m e r n						Rück- nahmen	Abgabe an den Zweiten Senat	Auf sonstige Weise (Aufhebung des Vorlage- beschlusses, Verf. gegen- standslos, etc.)	Unerledigt geblieben aus den Jahren	
			mit Erfolg	ohne Erfolg	unzu- lässig	gemäß § 24 BVerfGG	dadurch mitent- schieden	Ab- lehnung	dadurch mitent- schieden	Statt- gabe	dadurch mitent- schieden	Beschluss gem. § 81a BVerfGG	dadurch mitent- schieden					
Nr. 6 (BvF)	2011	4															4	2011
	2013	2															2	2013
	Insges.:	6	--	--	--	--	--	--	--	--	--	--	--	--	--	--	6	Insges.
Nr. 11 (BvL)	2008	2	1														1	2008
	2010	4															4	2010
	2011	14	2	1			1				1					3	6	2011
	2012	15									1					2	12	2012
	2013	10															10	2013
	Insges.:	45	3	1	--	--	1	--	--	--	--	2	--	--	--	5	33	Insges.
§ 32 (BvQ)	2012	1					1										--	2012
	2013	62					55		1					1		2	3	2013
	Insges.:	63	--	--	--	--	56	--	1	--	--	--	--	1	--	2	3	Insges.

C. Übersicht

über den Geschäftsanfall des Zweiten Senats

für das Geschäftsjahr 2013

Gesamtübersicht

	am 31.12.2012 aus den Vorjahren anhängig geblieben		Eingänge 2013		Zusammen		Erledigungen		noch anhängig
Parteiverbotsverfahren - BvB -	--	(--)	1	(--)	1	(--)	--	(--)	1
Wahl- und Mandats- prüfung - BvC -	1	(15)	12	(--)	13	(15)	13	(14)	--
Organstreit - BvE -	20	(12)	14*	(14*)	34	(26)	3	(6)	31
Abstrakte Normenkontrolle - BvF -	5	(4)	1	(3*)	6	(7)	1	(2)	5
Bund-Länder-Streit - BvG -	--	(--)	--	(--)	--	(--)	--	(--)	--
Andere öffentlichrechtl. Streitigkeiten - BvH -	--	(--)	--	(--)	--	(--)	--	(--)	--
Verfassungsstreitigkeiten innerhalb eines Landes - BvK -	--	(--)	--	(--)	--	(--)	--	(--)	--
Konkrete Normenkontrollen - BvL -	27	(35)	8*	(6)	35	(41)	6	(14)	29
Nachprüfung von Völkerrecht - BvM -	--	(--)	--	(--)	--	(--)	--	(--)	--
Einstweilige Anordnungen - BvQ -	3	(4)	99* -davon 2 Asyl-	(56*) -davon 15 Asyl-	102	(60)	57	(57)	45
Verfassungsbeschwerden - BvR -	1.890	(1.522)	2.841*	(3.004*)	4.731	(4.526)	3.062	(2.636)	1.669
Plenarsachen - PBvU -	--	(1)	--	(--)	--	(1)	--	(1)	--
	1.946	(1.593)	2.976	(3.083)	4.922	(4.676)	3.142	(2.730)	1.780

* davon Übertragungen aus dem Allgemeinen Register
(§ 61 Abs. 2 und 3 GOBVerfG):

BvE	1	(3)
BvF	--	(1)
BvL	1	(--)
BvQ	15	(15)
BvR	1.402	(1.467)

() = Ergebnisse des Vorjahres

Eingänge

1. Konkrete Normenkontrolle:

a) der ordentlichen Gerichte

AG: 1 (--) LG: -- (1) OLG: -- (--) BGH: -- (--) = 1 (1)

b) der Verwaltungsgerichte

VG: 2 (4) OVG: -- (--) BVerwG: -- (--) = 2 (4)

c) der Sozialgerichte

SG: -- (--) LSG: -- (--) BSG: -- (--) = -- (--)

d) der Arbeitsgerichte

ArbG: -- (--) LAG: -- (--) BAG: -- (--) = -- (--)

e) der Finanzgerichte

FG: 3 (--) BFH: 2 (1) = 5 (1)

f) der Disziplinar-, Berufs-, Ehrengerichte

= -- (--)

= 8 (6)

() = Ergebnisse des Vorjahres

2. Verfassungsbeschwerden gegen:

		2012	2013
2.1. Entscheidungen der			
a) ordentlichen Gerichte		2.381	2.238
davon			
	2012 2013		
1. in Zivilsachen (einschließlich Sachen der freiwilligen Gerichtsbarkeit)	874 605		
2. in Strafsachen	1.507 1.633		
b) Verwaltungsgerichte - davon Asylverfahren: 67 (54) -		286	289
c) Sozialgerichte		4	2
d) Arbeitsgerichte		1	2
e) Finanzgerichte		72	62
f) Patentgerichte		--	--
g) Disziplinargerichte, Berufsgerichte, Ehrengerichte		8	1
h) des Bundesgerichtshofs in Anwalts- und Notarsachen		--	--
i) Staats- und Verfassungsgerichtshöfe		21	10
2.2. a) Gesetze und Rechtsverordnungen (unmittelbar)		92	33
b) Unterlassen des Gesetzgebers		1	--
2.3. sonstige Hoheitsakte von:			
a) Europäischen Behörden		1	1
b) Obersten Bundesbehörden		8	14
c) Landesbehörden		43	24
d) Kommunalbehörden		4	--
2.4. sonstige allg. Angriffsgegenstände		82	165
		<u>3.004</u>	<u>2.841</u>
davon:			
mit Bevollmächtigten		1.272	1.139
ohne Bevollmächtigten		1.732	1.702

Erledigungen

1. Endentscheidungen

a) <u>Plenum:</u>	-----	--	(1)	
				<hr/>
				-- (1)
b) <u>Senat:</u>				
aa) Urteil	-----	1	(5)	
mitentschieden*	-----	2	(2)	
bb) Beschluss	-----	22	(23)	
<u>davon</u> gem. § 24 BVerfGG	-----	3	(14)	
gem. § 93b Satz 2 BVerfGG--	-----	--	(--)	
mitentschieden*	-----	5	(5)	
				<hr/>
				23 (28)
c) <u>Kammern:</u>				
aa) Beschluss gemäß § 81a BVerfGG	-----	3	(2)	
mitentschieden*	-----	1	(1)	
bb) Nichtannahme/eA-Ablehnung	-----	2.920	(2.533)	
mitentschieden*	-----	46	(27)	
cc) Stattgabe	-----	39	(39)	
mitentschieden*	-----	--	(2)	
				<hr/>
				2.962 (2.574)

2. Auf sonstige Weise:

* a) mitentschieden (s. oben)	-----	54	(37)	
b) Rücknahme von Verfassungsbeschwerden	-----	21	(34)	
c) Abgabe an den Ersten Senat	-----	60	(26)	
d) Aufhebung von Vorlagebeschlüssen				
durch vorlegendes Gericht	-----	2	(--)	
e) Antragsrücknahme	-----	2	(4)	
f) Verfahren gegenstandslos	-----	17	(23)	
(z.B.: Tod des Beschwerdeführers, Gesetzesänderung, Klaglosstellung des Beschwerdeführers usw.)				
g) § 7 Abs. 3 AktO (Nichtbetreiben des Verfahrens)	-----	1	(3)	
				<hr/>
				157 (127)
				<hr/>
				<u>3.142 (2.730)</u>

() = Ergebnisse des Vorjahres

3.1. Zwischen- / Nebenentscheidungen des Senats und der Kammern innerhalb von Hauptsacheverfahren

		2012	2013
betreffend			
a) einstweilige Anordnung		22	28
Erlass	10 (3)		
Wiederholung	-- (3)		
Ablehnung	17 (16)		
Widerspruch	1 (--)		
b) Anrufung des Plenums		--	--
c) Richterausschluss		--	--
d) Richterablehnung (auch Selbstablehnung)		2	--
e) Bewilligung von Prozesskostenhilfe und Beiordnung eines Rechtsanwalts		3	2
f) Terminbestimmung		6	8
g) Öffentliche Zustellung		--	--
h) teilweise Nichtannahme einer Verfassungsbeschwerde (§ 25 Abs. 3 BVerfGG)		3	--
i) Auslagererstattung		5	2
j) Gegenstandswertfestsetzung		29	19
k) Gegenvorstellung		1	1
l) Wiedereinsetzung in den vorigen Stand		1	--
m) Berichtigung, Abänderung, Ergänzung etc. von Entscheidungen		--	2
n) Änderung oder Aufhebung von Missbrauchsgebühren		--	1
o) Rechtsmittel gegen Kostenfestsetzungsbeschlüsse/Kostensachen des Rechtspflegers		1	1
p) Vollstreckungsanordnung (§ 35 BVerfGG)		1	--
q) Sonstiges		--	1
		74	65

3.2. Kosten- / Vergütungsfestsetzungen des Rechtspflegers

a) nach § 34a Abs. 2 und 3 BVerfGG, § 104 ZPO		3	1
b) nach § 19 BRAGO, § 11 RVG		--	--
c) im Rahmen der Prozesskostenhilfe		1	--
d) Rechtsmittel gegen Kostenfestsetzungsbeschlüsse/Kostensachen		2	--
e) Zeugen- und Sachverständigenentschädigung		2	10
f) Öffentliche Zustellung		2	--
		10	11

() = Ergebnisse des Vorjahres

Gesamterledigungen von Verfassungsbeschwerden

Anhängig aus den Vorjahren sowie Eingänge 2013	Entscheidungen des Senats					Entscheidungen der Kammer ¹						Rücknahmen ¹	Abgabe an den Ersten Senat ¹	Auf sonstige Weise ¹	Unerledigt geblieben aus den Jahren	
	mit Erfolg	ohne Erfolg	unzulässig	§ 93b Satz 2, § 24 BVerfGG	dadurch mitentschieden	Nichtannahme			dadurch mitentschieden	Stattgabe	dadurch mitentschieden					
						mit Begründung	mit Tenorbe-gründung	ohne Begründung								
2006 3	1				1 (1)											-- 2006
2007 3					1 (1)											1 2007
2008 4																2 2008
2009 14						59	71	2.743	45	39	-- (--)	21	60	12		12 2009
2010 45	2				1 (1)											22 2010
2011 373	1	1			2 (2)											137 2011
2012 1.448	1				1 (1)											436 2012
2013 2.841																1.059 2013
Insges.: 4.731	6 (5²)				6 (6²)	2.873			45	39³	-- (--³)	21⁴	60	12	1.669	Insges.
Vorjahres-ergebnisse	4.526				1 (1 ²)	2.487			27	39 ³	2 (2 ³)	34 ⁴	26	16	1.890	Vorjahres-ergebnisse

¹ aus sämtlichen Eingangsjahren

² davon mit Bevollmächtigten: 10 [Vorjahr: 4], ohne Bevollmächtigten: 1 [Vorjahr: --]

³ davon mit Bevollmächtigten: 29 [Vorjahr: 31], ohne Bevollmächtigten: 10 [Vorjahr: 10]

⁴ davon nach Rechtsbelehrung: 3 [Vorjahr:--]

() = erfolgreiche Verfassungsbeschwerden; Senatsentscheidungen und Kammer - Stattgaben (einschließlich mitentschiedene Verfahren), zusammen: 50 [Vorjahr: 45]

Gesamterledigungen (ohne Verfassungsbeschwerden)

Verfahren § 13 BVerfGG	Anhängig aus den Vorjahren sowie Eingänge 2013	Entscheidungen des S e n a t s					Entscheidungen der K a m m e r n						Rück- nahmen	Abgabe an den Ersten Senat	Auf sonstige Weise (Aufhebung des Vorlage- beschlusses, Verf. gegen- standlos, etc.)	Unerledigt geblieben aus den Jahren		
		mit Erfolg	ohne Erfolg	unzu- lässig	gemäß § 24 BVerfGG	dadurch mitent- schieden	Ab- lehnung	dadurch mitent- schieden	Statt- gabe	dadurch mitent- schieden	Beschluss gem. § 81a BVerfGG	dadurch mitent- schieden						
Nr. 2 (BvB)	2013	1															1	2013
	Insges.:	1	--	--	--	--	--	--	--	--	--	--	--	--	--	--	1	Insges.
Nr. 3 (BvC)	2010	1			1												--	2010
	2013	12	2	3	7												--	2013
	Insges.:	13	2	3	7	1	--	--	--	--	--	--	--	--	--	--	--	Insges.
Nr. 5 (BvE)	2008	1				1											--	2008
	2009	1															1	2009
	2010	1															1	2010
	2011	5															5	2011
	2012	12			1	1											10	2012
	2013	14															14	2013
Insges.:	34	--	--	1	1	1	--	--	--	--	--	--	--	--	--	--	31	Insges.
Nr. 6 (BvF)	2005	1	1														--	2005
	2011	2															2	2011
	2012	2															2	2012
	2013	1															1	2013
	Insges.:	6	1	--	--	--	--	--	--	--	--	--	--	--	--	--	5	Insges.
Nr. 11 (BvL)	2008	1									1						--	2008
	2009	9									1	1					7	2009
	2010	1															1	2010
	2011	10									1					1	8	2011
	2012	6														1	5	2012
	2013	8															8	2013
	Insges.:	35	--	--	--	--	--	--	--	--	3	1	--	--	--	2	29	Insges.
§ 32 (BvQ)	2012	3															3	2012
	2013	99				1	47	1						2		6	42	2013
	Insges.:	102	--	--	--	1	47	1	--	--	--	--	2	--	6	45	Insges.	

D. Übersicht

über den Geschäftsanfall im Allgemeinen Register (AR)

für die Geschäftsjahre 2003 bis 2013

**Geschäftsfall im Allgemeinen Register (AR)
seit 2003**

- 53 -

		2003	2004	2005	2006	2007	2008	2009	2010	2011	2012	2013
Gesamteingänge		7.783	7.945	9.014	8.536	8.450	8.547	9.187	9.240	9.128	10.138	9.052
1. a)	Anfragen (§ 60 Abs. 1a GOBVerfG)	1.486	1.319	1.334	1.296	1.139	1.208	1.198	1.208	899	843	788
b)	allg. Zuschriften / Meinungsäußerungen (§ 60 Abs. 1b GOBVerfG)	1.999	1.915	2.188	1.906	1.678	2.098	2.452	2.746	2.246	3.238	2.591
2. Eingaben und Verfassungsbeschwerden (§ 60 Abs. 2a und Abs. 2b GOBVerfG) in die Verfahrensregister übertragen (§ 61 Abs. 2 GOBVerfG) - jeweils auch Verfahren aus früheren Jahren -		4.298	4.711	5.492	5.334	5.633	5.241	5.537	5.286	5.983	6.057	5.673
a)	nach vorheriger Belehrung											
	Erster Senat	1.014	839	879	1.086	1.065	955	900	760	861	755	1.041
	Zweiter Senat	621	533	503	575	591	574	685	653	688	799	796
	Summe	1.635	1.372	1.382	1.661	1.656	1.529	1.585	1.413	1.549	1.554	1.837
	<i>Prozentsatz:</i>	38%	29%	25%	31%	29%	29%	29%	27%	26%	26%	32%
b)	ohne vorherige Belehrung											
	Erster Senat	102	264	410	521	659	544	487	555	836	689	848
	Zweiter Senat	49	156	190	277	305	262	373	362	592	687	623
	Summe	151	420	600	798	964	806	860	917	1.428	1.376	1.471
	<i>Prozentsatz:</i>	4%	9%	11%	15%	17%	15%	16%	17%	24%	23%	26%
	insgesamt:	1.786	1.792	1.982	2.459	2.620	2.335	2.445	2.330	2.977	2.930	3.308
	<i>Prozentsatz:</i>	42%	38%	36%	46%	47%	45%	44%	44%	50%	48%	58%
c)	somit im Allgemeinen Register (AR) verblieben	2.512	2.919	3.510	2.875	3.013	2.906	3.092	2.956	3.006	3.127	2.365
	<i>Prozentsatz:</i>	58%	62%	64%	54%	53%	55%	56%	56%	50%	52%	42%

Zu beachten ist, dass im Allgemeinen Register verbleibende Verfahren nicht endgültig erledigt sind, sondern jederzeit wieder aufgerufen werden können.